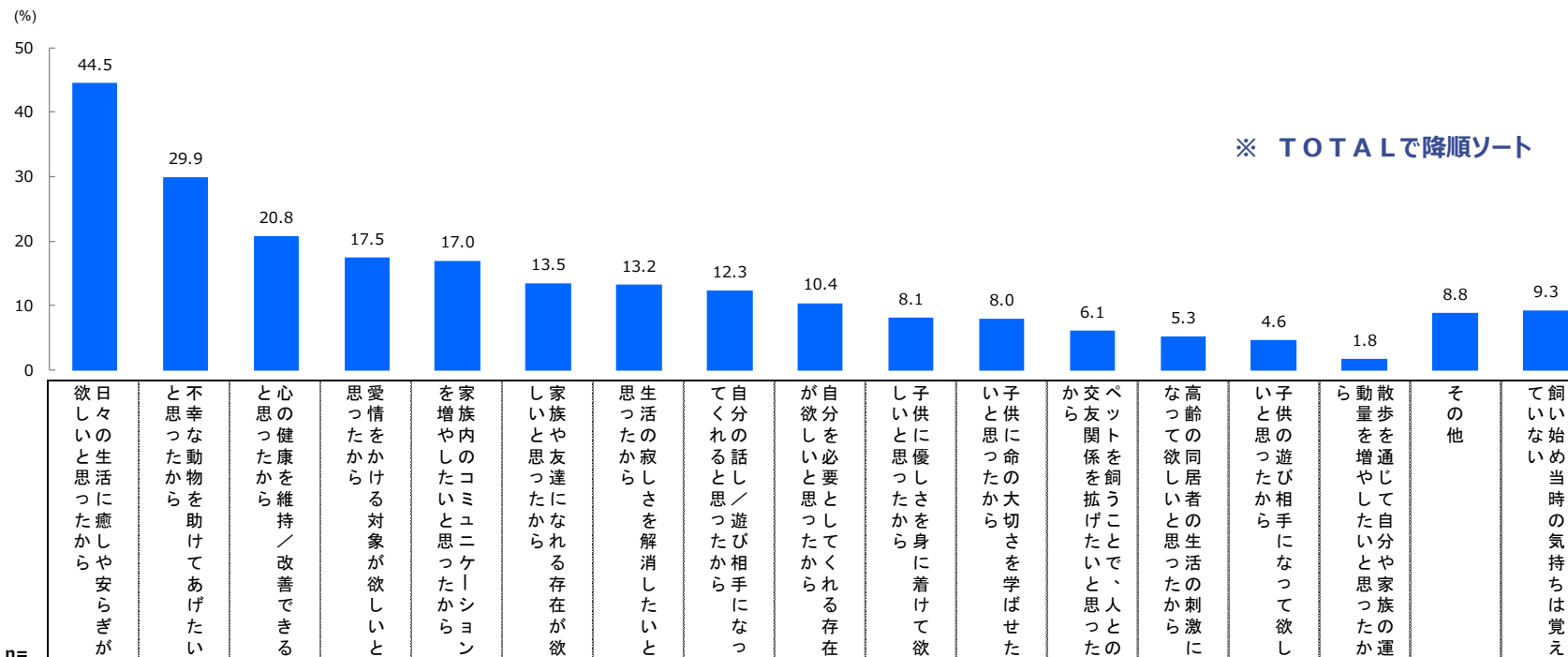


# 猫 飼育・給餌実態と支出

集計ベース：  
現在猫飼育者  
※ブースト除く  
単位：%

# 猫 飼育のきっかけ\_年代別

Q31 ペットの飼育きっかけ(MA)[ベース：現在犬猫各飼育者]：猫 [Q31(2)]



| n=    | 理由  | 割合 (%) | 割合 (%) | 割合 (%) | 割合 (%) | 割合 (%) | 割合 (%) | 割合 (%) | 割合 (%) | 割合 (%) | 割合 (%) | 割合 (%) | 割合 (%) | 割合 (%) | 割合 (%) | 割合 (%) | 割合 (%) | 割合 (%) |
|-------|-----|--------|--------|--------|--------|--------|--------|--------|--------|--------|--------|--------|--------|--------|--------|--------|--------|--------|
| TOTAL | 886 | 44.5   | 29.9   | 20.8   | 17.5   | 17.0   | 13.5   | 13.2   | 12.3   | 10.4   | 8.1    | 8.0    | 6.1    | 5.3    | 4.6    | 1.8    | 8.8    | 9.3    |
| 20代   | 68  | 41.2   | 11.8   | 19.1   | 14.7   | 11.8   | 11.8   | 17.6   | 11.8   | 11.8   | 4.4    | 5.9    | 11.8   | 4.4    | 1.5    | 2.9    | 7.4    | 13.2   |
| 30代   | 127 | 37.0   | 24.4   | 24.4   | 22.8   | 16.5   | 15.0   | 17.3   | 15.0   | 14.2   | 9.4    | 10.2   | 6.3    | 3.1    | 6.3    | 3.9    | 5.5    | 11.0   |
| 40代   | 157 | 46.5   | 22.3   | 26.8   | 20.4   | 19.7   | 17.2   | 15.3   | 14.6   | 10.8   | 10.8   | 12.7   | 6.4    | 3.8    | 7.0    | 2.5    | 9.6    | 10.8   |
| 50代   | 171 | 47.4   | 35.7   | 20.5   | 13.5   | 18.7   | 17.0   | 15.8   | 7.6    | 8.2    | 11.7   | 10.5   | 7.6    | 2.3    | 4.1    | 1.8    | 7.0    | 10.5   |
| 60代   | 178 | 47.8   | 30.9   | 23.0   | 18.5   | 14.0   | 13.5   | 9.6    | 12.4   | 8.4    | 4.5    | 3.9    | 5.1    | 7.9    | 3.9    | 1.1    | 9.6    | 6.7    |
| 70代   | 185 | 43.2   | 40.5   | 11.9   | 15.1   | 18.4   | 7.0    | 8.1    | 13.0   | 10.8   | 6.5    | 4.9    | 3.2    | 8.6    | 3.8    | 0.0    | 11.9   | 6.5    |

# 猫 1ヶ月あたり支出総額、フード支出金額\_飼育頭数別 生涯必要経費(※2024年平均寿命より算出)

集計ベース：  
猫飼育者で、ペットフード使用者。うち、猫飼育者は銘柄選定  
購入関与者。  
※購入金額0円を除く ※ブースト除く  
単位：%

## 飼育頭数別

\* Q16 1か月間のペット関連支出費 猫[フード利用者(銘柄選定購入関与者)]

| ※集計対象：23年より外猫(野良猫・地域猫給餌あり) 除く | n=  | 飼育頭数別 (%)  |               |                |                |                |                |                |                |                |                |                 |                  |                  |              | 平均<br>支出金額 | 中央値     |
|-------------------------------|-----|------------|---------------|----------------|----------------|----------------|----------------|----------------|----------------|----------------|----------------|-----------------|------------------|------------------|--------------|------------|---------|
|                               |     | 1~<br>500円 | 501~<br>1000円 | 1001~<br>1500円 | 1501~<br>2000円 | 2001~<br>2500円 | 2501~<br>3000円 | 3001~<br>3500円 | 3501~<br>4000円 | 4001~<br>4500円 | 4501~<br>5000円 | 5001~<br>10000円 | 10001~<br>15000円 | 15001~<br>20000円 | 20001円<br>以上 |            |         |
| 猫に関する支出総額<br>※医療費等含           | 871 | 0.2        | 1.1           | 1.4            | 3.8            | 2.8            | 6.2            | 2.6            | 4.5            | 2.9            | 9.2            | 34.7            | 13.0             | 7.3              | 10.3         | ¥11,004    | ¥8,000  |
| 猫 1頭飼育者                       | 519 | 0.2        | 1.5           | 1.5            | 5.0            | 3.9            | 6.6            | 4.2            | 5.0            | 3.1            | 10.6           | 37.6            | 11.6             | 3.5              | 5.8          | ¥8,930     | ¥6,100  |
| 猫 複数頭飼育者：計                    | 352 | 0.3        | 0.6           | 1.1            | 2.0            | 1.1            | 5.7            | 0.3            | 3.7            | 2.6            | 7.1            | 30.4            | 15.1             | 13.1             | 17.0         | ¥14,061    | ¥10,000 |
| 市販の猫主食用キャットフード                | 854 | 2.2        | 11.9          | 6.6            | 17.4           | 4.2            | 15.7           | 1.9            | 7.6            | 0.8            | 13.0           | 14.4            | 2.0              | 1.2              | 1.1          | ¥4,203     | ¥3,000  |
| 猫 1頭飼育者                       | 508 | 2.2        | 15.2          | 9.1            | 20.7           | 4.9            | 15.9           | 2.0            | 7.9            | 0.6            | 11.8           | 8.1             | 1.2              | 0.0              | 0.6          | ¥3,238     | ¥2,500  |
| 猫 複数頭飼育者：計                    | 346 | 2.3        | 7.2           | 2.9            | 12.7           | 3.2            | 15.3           | 1.7            | 7.2            | 1.2            | 14.7           | 23.7            | 3.2              | 2.9              | 1.7          | ¥5,622     | ¥4,000  |
| 市販の猫おやつ用キャットフード               | 678 | 23.2       | 29.4          | 7.8            | 17.3           | 2.2            | 8.4            | 0.4            | 2.2            | 0.6            | 4.6            | 3.5             | 0.1              | 0.1              | 0.1          | ¥1,913     | ¥1,000  |
| 猫 1頭飼育者                       | 390 | 27.9       | 30.0          | 9.5            | 17.2           | 3.1            | 6.4            | 0.3            | 1.3            | 0.3            | 1.8            | 2.3             | 0.0              | 0.0              | 0.0          | ¥1,515     | ¥1,000  |
| 猫 複数頭飼育者：計                    | 288 | 16.7       | 28.5          | 5.6            | 17.4           | 1.0            | 11.1           | 0.7            | 3.5            | 1.0            | 8.3            | 5.2             | 0.3              | 0.3              | 0.3          | ¥2,453     | ¥1,500  |
| 【参考】野良猫・地域猫給餌あり               | 89  | 1.1        | 9.0           | 5.6            | 3.4            | 0.0            | 5.6            | 0.0            | 4.5            | 0.0            | 14.6           | 25.8            | 6.7              | 6.7              | 16.9         | ¥11,397    | ¥6,600  |

| 猫 1頭飼育者             |        |        |
|---------------------|--------|--------|
| 猫に関する支出総額 (※医療費等含む) | 平均支出金額 |        |
|                     | n=     |        |
| 猫1頭飼育者 TOTAL        | 519    | ¥8,930 |
| 外に出ることがある           | 103    | ¥7,898 |
| 外に出ることはない           | 386    | ¥9,310 |

| 猫 1頭飼育者        |        |        |
|----------------|--------|--------|
| 市販の猫主食用キャットフード | 平均支出金額 |        |
|                | n=     |        |
| 猫1頭飼育者 TOTAL   | 508    | ¥3,238 |
| 外に出ることがある      | 103    | ¥3,249 |
| 外に出ることはない      | 377    | ¥3,256 |

| 猫の生涯<br>必要経費 | 猫 全体       |            |            |
|--------------|------------|------------|------------|
|              | 外に出る       | 外に出ない      |            |
| 平均寿命         | 15.92歳     | 14.24歳     | 16.34歳     |
| 生涯<br>必要経費   | ¥1,606,097 | ¥1,194,162 | ¥1,725,072 |

※猫の年齢ごとに算出した平均支出金額を平均寿命まで足しあげることにより算出

※n=0の猫の年齢については、前後の年齢の平均値を代入して算出

## 時系列

## 猫 1ヶ月あたり支出総額、フード支出金額\_飼育頭数別

集計ベース：  
猫飼育者で、ペットフード使用者。うち、猫飼育者は銘柄選定  
購入関与者。  
※購入金額0円を除く ※ブース除く  
単位：円

## 飼育頭数別

※集計対象：23年より  
外猫（野良猫・地域猫給餌あり）除く

\* Q16 1か月間のペット関連支出費 猫【フード利用者（銘柄選定購入関与者）】

|                      | n=    |      | TOTAL   | n=    |     | 猫 1頭飼育者 | n=    |     | 猫 複数頭飼育者：計 |
|----------------------|-------|------|---------|-------|-----|---------|-------|-----|------------|
|                      | 年     | 数    | 金額      | 年     | 数   | 金額      | 年     | 数   | 金額         |
| ■猫に関する支出総額<br>※医療費等含 | 2020年 | 1141 | ¥8,289  | 2020年 | 547 | ¥7,252  | 2020年 | 303 | ¥12,194    |
|                      | 2021年 | 1111 | ¥9,138  | 2021年 | 538 | ¥8,460  | 2021年 | 290 | ¥11,977    |
|                      | 2022年 | 1100 | ¥9,341  | 2022年 | 480 | ¥7,286  | 2022年 | 321 | ¥13,641    |
|                      | 2023年 | 772  | ¥10,171 | 2023年 | 475 | ¥8,005  | 2023年 | 297 | ¥13,636    |
|                      | 2024年 | 871  | ¥11,004 | 2024年 | 519 | ¥8,930  | 2024年 | 352 | ¥14,061    |
| ■市販の<br>猫主食用キャットフード  | 2020年 | 1086 | ¥3,194  | 2020年 | 539 | ¥2,673  | 2020年 | 298 | ¥4,646     |
|                      | 2021年 | 1054 | ¥3,504  | 2021年 | 528 | ¥2,978  | 2021年 | 287 | ¥5,224     |
|                      | 2022年 | 1026 | ¥3,709  | 2022年 | 467 | ¥2,877  | 2022年 | 311 | ¥5,387     |
|                      | 2023年 | 758  | ¥3,748  | 2023年 | 465 | ¥2,988  | 2023年 | 293 | ¥4,955     |
|                      | 2024年 | 854  | ¥4,203  | 2024年 | 508 | ¥3,238  | 2024年 | 346 | ¥5,622     |
| ■市販の<br>猫おやつ用キャットフード | 2020年 | 725  | ¥1,460  | 2020年 | 366 | ¥1,241  | 2020年 | 229 | ¥1,824     |
|                      | 2021年 | 722  | ¥1,481  | 2021年 | 375 | ¥1,346  | 2021年 | 206 | ¥1,841     |
|                      | 2022年 | 732  | ¥1,851  | 2022年 | 346 | ¥1,356  | 2022年 | 240 | ¥2,520     |
|                      | 2023年 | 583  | ¥1,885  | 2023年 | 346 | ¥1,562  | 2023年 | 237 | ¥2,358     |
|                      | 2024年 | 678  | ¥1,913  | 2024年 | 390 | ¥1,515  | 2024年 | 288 | ¥2,453     |

集計ベース：  
 ペットフード使用かつ  
 銘柄選定購入関与者  
 ※購入金額0円を除く ※ブース除く  
 単位：円

## 【トレンド】 猫 生涯必要経費(※各年平均寿命より算出)

2022年

|        | 猫 全体       |            |            |
|--------|------------|------------|------------|
|        |            | 外に出る       | 外に出ない      |
| 平均寿命   | 15.62歳     | 14.24歳     | 16.02歳     |
| 生涯必要経費 | ¥1,316,467 | ¥1,323,874 | ¥1,301,776 |

2023年

|        | 猫 全体       |            |            |
|--------|------------|------------|------------|
|        |            | 外に出る       | 外に出ない      |
| 平均寿命   | 15.79歳     | 14.18歳     | 16.25歳     |
| 生涯必要経費 | ¥1,498,728 | ¥1,249,906 | ¥1,534,047 |

2024年

|        | 猫 全体       |            |            |
|--------|------------|------------|------------|
|        |            | 外に出る       | 外に出ない      |
| 平均寿命   | 15.92歳     | 14.24歳     | 16.34歳     |
| 生涯必要経費 | ¥1,606,097 | ¥1,194,162 | ¥1,725,072 |

※猫の年齢ごとに算出した平均支出金額を平均寿命まで足しあげることにより算出

※n=0の猫の年齢については、前後の年齢の平均値を代入して算出

# 猫 年齢別必要経費 (猫 1頭飼育者)

## 猫年齢別必要経費

集計ベース：現在猫飼育者 かつ  
医療・各サービス・商品いずれかを、  
利用または銘柄選定購入関与者  
※購入金額0円を除く  
※ブースト除く  
単位：円

|            | TOTAL |         |          | 外に出ることがある |         |          | 外に出ることはない |         |          |
|------------|-------|---------|----------|-----------|---------|----------|-----------|---------|----------|
|            | n=    | 1ヶ月平均   | 年間平均     | n=        | 1ヶ月平均   | 年間平均     | n=        | 1ヶ月平均   | 年間平均     |
| TOTAL      | 519   | ¥8,930  | ¥107,158 | 103       | ¥7,898  | ¥94,774  | 386       | ¥9,310  | ¥111,724 |
| 0歳(幼年期)    | 28    | ¥10,046 | ¥120,557 | 2         | ¥6,000  | ¥72,000  | 23        | ¥10,317 | ¥123,809 |
| 1~6歳(成年期)  | 192   | ¥8,500  | ¥101,999 | 39        | ¥7,279  | ¥87,348  | 138       | ¥9,039  | ¥108,470 |
| 7歳以上計(高齢期) | 292   | ¥9,168  | ¥110,022 | 61        | ¥8,444  | ¥101,331 | 221       | ¥9,417  | ¥113,001 |
| 7~9歳       | 107   | ¥9,317  | ¥111,802 | 23        | ¥8,104  | ¥97,252  | 82        | ¥9,707  | ¥116,488 |
| 10~12歳     | 57    | ¥6,295  | ¥75,537  | 11        | ¥5,745  | ¥68,945  | 44        | ¥6,491  | ¥77,891  |
| 13~15歳     | 59    | ¥8,236  | ¥98,827  | 16        | ¥7,819  | ¥93,825  | 40        | ¥8,288  | ¥99,450  |
| 16歳以上      | 69    | ¥12,110 | ¥145,322 | 11        | ¥12,764 | ¥153,164 | 55        | ¥12,145 | ¥145,745 |

# 猫 年齢別支出内訳 (猫 1頭飼育者)

集計ベース：現在猫飼育者 かつ  
医療・各サービス・商品それぞれ、  
利用または銘柄選定購入関与者  
※購入金額0円を除く  
※フースト除く  
単位：円

## TOTAL

|        | 獣医にかかる<br>医療費 | n=  | 市販の猫主食用<br>キャットフード | n=  | 猫の保険    | n= | 市販の<br>猫の雑貨 | n=  | 市販の猫おやつ用<br>キャットフード | n=  | 市販の猫の<br>おもちゃ・衣類 | n=  |
|--------|---------------|-----|--------------------|-----|---------|----|-------------|-----|---------------------|-----|------------------|-----|
| TOTAL  | ¥41,925       | 223 | ¥38,850            | 508 | ¥32,279 | 84 | ¥18,532     | 470 | ¥18,178             | 390 | ¥10,077          | 188 |
| 0歳     | ¥54,800       | 15  | ¥36,667            | 27  | ¥38,400 | 5  | ¥18,933     | 27  | ¥16,571             | 21  | ¥8,400           | 11  |
| 1~6歳   | ¥23,507       | 95  | ¥36,439            | 190 | ¥31,996 | 46 | ¥17,400     | 173 | ¥15,866             | 148 | ¥8,535           | 94  |
| 7歳以上計  | ¥55,913       | 111 | ¥40,893            | 284 | ¥31,745 | 33 | ¥19,152     | 264 | ¥19,986             | 217 | ¥12,354          | 80  |
| 7~9歳   | ¥36,215       | 39  | ¥44,854            | 103 | ¥32,765 | 23 | ¥21,802     | 95  | ¥22,137             | 84  | ¥13,133          | 43  |
| 10~12歳 | ¥31,636       | 22  | ¥33,771            | 56  | ¥34,000 | 6  | ¥15,000     | 53  | ¥12,470             | 37  | ¥6,960           | 15  |
| 13~15歳 | ¥29,153       | 17  | ¥35,793            | 58  | ¥12,000 | 1  | ¥19,224     | 51  | ¥21,821             | 38  | ¥16,708          | 13  |
| 16歳以上  | ¥109,163      | 33  | ¥45,170            | 67  | ¥26,000 | 3  | ¥18,609     | 65  | ¥20,464             | 58  | ¥11,333          | 9   |

## 外に出ることがある

|        | 獣医にかかる<br>医療費 | n= | 市販の猫主食用<br>キャットフード | n=  | 猫の保険    | n= | 市販の<br>猫の雑貨 | n= | 市販の猫おやつ用<br>キャットフード | n= | 市販の猫の<br>おもちゃ・衣類 | n= |
|--------|---------------|----|--------------------|-----|---------|----|-------------|----|---------------------|----|------------------|----|
| TOTAL  | ¥31,573       | 45 | ¥38,982            | 103 | ¥16,157 | 14 | ¥17,751     | 82 | ¥19,088             | 77 | ¥14,936          | 28 |
| 0歳     | ¥18,000       | 1  | ¥36,000            | 2   | ¥0      | 0  | ¥18,000     | 2  | ¥12,000             | 1  | ¥6,000           | 1  |
| 1~6歳   | ¥24,000       | 20 | ¥30,923            | 39  | ¥12,420 | 10 | ¥15,600     | 34 | ¥16,347             | 35 | ¥11,963          | 16 |
| 7歳以上計  | ¥38,450       | 24 | ¥44,616            | 61  | ¥25,500 | 4  | ¥19,330     | 46 | ¥21,840             | 40 | ¥20,073          | 11 |
| 7~9歳   | ¥26,100       | 8  | ¥46,383            | 23  | ¥14,000 | 3  | ¥20,925     | 16 | ¥24,160             | 15 | ¥9,600           | 6  |
| 10~12歳 | ¥20,400       | 5  | ¥30,764            | 11  | ¥60,000 | 1  | ¥16,200     | 8  | ¥15,400             | 6  | ¥12,600          | 2  |
| 13~15歳 | ¥30,000       | 5  | ¥41,625            | 16  | ¥0      | 0  | ¥23,400     | 12 | ¥27,333             | 9  | ¥66,000          | 2  |
| 16歳以上  | ¥77,000       | 6  | ¥59,127            | 11  | ¥0      | 0  | ¥14,400     | 10 | ¥17,280             | 10 | ¥6,000           | 1  |

## 外に出ることはない

|        | 獣医にかかる<br>医療費 | n=  | 市販の猫主食用<br>キャットフード | n=  | 猫の保険    | n= | 市販の<br>猫の雑貨 | n=  | 市販の猫おやつ用<br>キャットフード | n=  | 市販の猫の<br>おもちゃ・衣類 | n=  |
|--------|---------------|-----|--------------------|-----|---------|----|-------------|-----|---------------------|-----|------------------|-----|
| TOTAL  | ¥45,529       | 169 | ¥39,073            | 377 | ¥36,194 | 68 | ¥18,726     | 368 | ¥18,208             | 295 | ¥9,433           | 151 |
| 0歳     | ¥61,000       | 12  | ¥36,818            | 22  | ¥38,400 | 5  | ¥18,873     | 22  | ¥15,529             | 17  | ¥9,467           | 9   |
| 1~6歳   | ¥23,760       | 70  | ¥38,148            | 136 | ¥38,929 | 34 | ¥17,913     | 131 | ¥15,989             | 105 | ¥7,800           | 72  |
| 7歳以上計  | ¥61,313       | 85  | ¥40,086            | 215 | ¥32,607 | 29 | ¥19,299     | 211 | ¥19,839             | 171 | ¥11,436          | 67  |
| 7~9歳   | ¥39,720       | 30  | ¥44,522            | 79  | ¥35,580 | 20 | ¥22,223     | 77  | ¥22,254             | 67  | ¥14,083          | 36  |
| 10~12歳 | ¥34,941       | 17  | ¥34,716            | 43  | ¥28,800 | 5  | ¥14,777     | 43  | ¥11,500             | 30  | ¥6,092           | 13  |
| 13~15歳 | ¥25,964       | 11  | ¥32,154            | 39  | ¥12,000 | 1  | ¥18,486     | 37  | ¥19,971             | 28  | ¥8,400           | 10  |
| 16歳以上  | ¥116,311      | 27  | ¥43,600            | 54  | ¥26,000 | 3  | ¥19,289     | 54  | ¥21,680             | 46  | ¥12,000          | 8   |

# 猫の飼育経費推移（猫 1頭飼育者）

集計ベース：現在猫飼育者 かつ  
医療・各サービス・商品それぞれ、  
利用または銘柄選定購入関与者  
※購入金額0円を除く※ポスト除く  
単位：円

・外に出ることはない猫は、22年以降、支出総額が増加傾向。なかでも、主食用キャットフード、雑貨、獣医にかかる医療費で毎月の支出が増えている。

※生涯経費以外は毎月の支出平均を掲載

|              |       | 生涯経費       | n=  | 支出総額   | n=  | 市販の猫主食用<br>キャットフード | n=  | 市販の猫おやつ用<br>キャットフード | n=  | 市販の猫の<br>おもちゃ・衣類 | n=  | 市販の<br>猫の雑貨 | n=  | 獣医にかかる<br>医療費 | n=  | 猫の保険   | n=  |
|--------------|-------|------------|-----|--------|-----|--------------------|-----|---------------------|-----|------------------|-----|-------------|-----|---------------|-----|--------|-----|
| TOTAL        | 2019年 | ¥1,344,751 | 482 | ¥7,485 | 482 | ¥2,745             | 469 | ¥1,303              | 314 | ¥747             | 160 | ¥1,329      | 429 | ¥3,016        | 195 | ¥2,349 | 77  |
|              | 2020年 | ¥1,235,071 | 547 | ¥7,252 | 547 | ¥2,673             | 539 | ¥1,241              | 366 | ¥820             | 200 | ¥1,309      | 503 | ¥2,918        | 223 | ¥1,758 | 101 |
|              | 2021年 | ¥1,535,678 | 538 | ¥8,460 | 538 | ¥2,978             | 528 | ¥1,346              | 375 | ¥850             | 203 | ¥1,429      | 477 | ¥3,367        | 222 | ¥2,731 | 106 |
|              | 2022年 | ¥1,316,467 | 480 | ¥7,286 | 480 | ¥2,877             | 467 | ¥1,356              | 346 | ¥808             | 171 | ¥1,299      | 440 | ¥2,392        | 191 | ¥2,069 | 96  |
|              | 2023年 | ¥1,498,728 | 475 | ¥8,005 | 475 | ¥2,988             | 465 | ¥1,562              | 346 | ¥941             | 171 | ¥1,480      | 424 | ¥3,400        | 184 | ¥1,988 | 97  |
|              | 2024年 | ¥1,606,097 | 519 | ¥8,930 | 519 | ¥3,238             | 508 | ¥1,515              | 390 | ¥840             | 188 | ¥1,544      | 470 | ¥3,494        | 223 | ¥2,690 | 84  |
| 外に出るこ<br>はない | 2019年 | ¥1,391,199 | 341 | ¥7,493 | 341 | ¥2,656             | 333 | ¥1,222              | 235 | ¥688             | 128 | ¥1,328      | 319 | ¥3,061        | 147 | ¥2,265 | 60  |
|              | 2020年 | ¥1,261,493 | 394 | ¥7,110 | 394 | ¥2,705             | 389 | ¥1,214              | 263 | ¥775             | 151 | ¥1,292      | 374 | ¥2,975        | 151 | ¥1,838 | 73  |
|              | 2021年 | ¥1,688,932 | 383 | ¥8,823 | 383 | ¥3,022             | 378 | ¥1,290              | 281 | ¥805             | 154 | ¥1,457      | 356 | ¥3,559        | 169 | ¥2,778 | 82  |
|              | 2022年 | ¥1,301,776 | 348 | ¥6,985 | 348 | ¥2,814             | 337 | ¥1,258              | 238 | ¥693             | 121 | ¥1,287      | 326 | ¥2,394        | 131 | ¥2,196 | 66  |
|              | 2023年 | ¥1,534,047 | 333 | ¥8,076 | 333 | ¥2,981             | 328 | ¥1,463              | 252 | ¥760             | 128 | ¥1,458      | 313 | ¥3,593        | 137 | ¥1,918 | 65  |
|              | 2024年 | ¥1,725,072 | 386 | ¥9,310 | 386 | ¥3,256             | 377 | ¥1,517              | 295 | ¥786             | 151 | ¥1,560      | 368 | ¥3,794        | 169 | ¥3,016 | 68  |
| 外に出るこ<br>がある | 2019年 | ¥1,375,716 | 124 | ¥7,420 | 124 | ¥2,846             | 121 | ¥1,557              | 72  | ¥1,030           | 28  | ¥1,314      | 101 | ¥2,526        | 43  | ¥2,647 | 17  |
|              | 2020年 | ¥1,276,128 | 124 | ¥7,897 | 124 | ¥2,504             | 121 | ¥1,279              | 87  | ¥1,012           | 41  | ¥1,338      | 104 | ¥3,064        | 61  | ¥1,416 | 24  |
|              | 2021年 | ¥1,362,622 | 117 | ¥8,143 | 117 | ¥2,989             | 117 | ¥1,609              | 75  | ¥1,142           | 37  | ¥1,365      | 93  | ¥2,457        | 47  | ¥2,482 | 22  |
|              | 2022年 | ¥1,323,874 | 110 | ¥7,984 | 110 | ¥3,043             | 108 | ¥1,592              | 90  | ¥1,100           | 41  | ¥1,281      | 93  | ¥2,367        | 54  | ¥1,708 | 25  |
|              | 2023年 | ¥1,249,906 | 110 | ¥7,691 | 110 | ¥2,924             | 107 | ¥1,949              | 74  | ¥1,441           | 33  | ¥1,527      | 89  | ¥2,455        | 38  | ¥2,042 | 22  |
|              | 2024年 | ¥1,194,162 | 103 | ¥7,898 | 103 | ¥3,249             | 103 | ¥1,591              | 77  | ¥1,245           | 28  | ¥1,479      | 82  | ¥2,631        | 45  | ¥1,346 | 14  |



集計ベース：  
現在猫飼育者※ブースト除く  
単位：%

# 現在飼育しているペット 最近1年間動物病院へ行った回数\_年齢別

\*Q21 現在飼育しているペット 最近1年間動物病院へ行った回数[ベース：現在犬猫各飼育者]：猫 [TQ21(2)]

|             | n=  | 0回   | 1回   | 2~3回 | 4~6回 | 7~10回 | 11回以上 | (%) | 平均値  |
|-------------|-----|------|------|------|------|-------|-------|-----|------|
| TOTAL       | 886 | 33.3 | 28.0 | 19.3 | 11.5 | 4.1   | 3.8   |     | 2.44 |
| ■0歳（幼年期）    | 46  | 23.9 | 19.6 | 28.3 | 23.9 | 4.3   |       |     | 2.41 |
| ■1~6歳（成年期）  | 363 | 29.2 | 29.5 | 22.9 | 11.3 | 4.1   | 3.0   |     | 2.21 |
| 1歳          | 50  | 28.0 | 28.0 | 26.0 | 10.0 | 6.0   |       |     | 2.24 |
| 2歳          | 62  | 25.8 | 33.9 | 22.6 | 9.7  | 3.2   | 4.8   |     | 2.29 |
| 3歳          | 71  | 38.0 | 19.7 | 23.9 | 9.9  | 4.2   | 4.2   |     | 2.13 |
| 4歳          | 61  | 24.6 | 32.8 | 18.0 | 16.4 | 4.9   | 3.3   |     | 2.54 |
| 5歳          | 74  | 29.7 | 28.4 | 24.3 | 12.2 | 4.1   |       |     | 2.22 |
| 6歳          | 45  | 26.7 | 37.8 | 22.2 | 8.9  |       |       |     | 1.76 |
| ■7歳以上計（高齢期） | 449 | 36.5 | 27.6 | 16.3 | 10.5 | 4.0   | 5.1   |     | 2.70 |
| ・7~9歳       | 176 | 35.8 | 31.3 | 15.3 | 9.1  | 3.4   | 5.1   |     | 2.41 |
| 7歳          | 67  | 34.3 | 34.3 | 16.4 | 6.0  | 3.0   | 6.0   |     | 2.33 |
| 8歳          | 56  | 39.3 | 28.6 | 14.3 | 10.7 | 5.4   |       |     | 2.30 |
| 9歳          | 53  | 34.0 | 30.2 | 15.1 | 11.3 | 5.7   | 3.8   |     | 2.62 |
| ・10~12歳     | 93  | 33.3 | 30.1 | 14.0 | 15.1 | 5.4   |       |     | 2.22 |
| 10歳         | 37  | 29.7 | 32.4 | 10.8 | 16.2 | 5.4   | 5.4   |     | 2.51 |
| 11歳         | 23  | 30.4 | 30.4 | 21.7 | 13.0 | 4.3   |       |     | 2.00 |
| 12歳         | 33  | 39.4 | 27.3 | 12.1 | 15.2 | 6.1   |       |     | 2.03 |
| ・13歳以上      | 180 | 38.9 | 22.8 | 18.3 | 9.4  | 5.6   | 5.0   |     | 3.23 |
| わからない       | 28  | 50.0 | 28.6 | 7.1  | 10.7 | 3.6   |       |     | 1.29 |

※3.0%未満非表示

# 現在飼育しているペットの不妊・去勢手術の有無

## 現在飼育しているペットの不妊・去勢手術を受けた年齢

調査② TQ19(2)GT

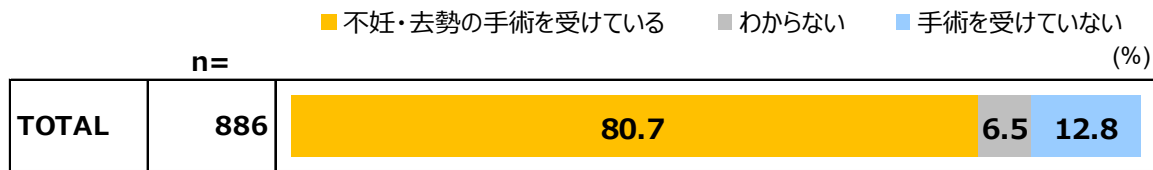
集計ベース：  
現在猫飼育者※ブスト除く  
単位：%

調査② SSQ19(2)GT

集計ベース：  
猫不妊・去勢あり※ブスト除く  
単位：%

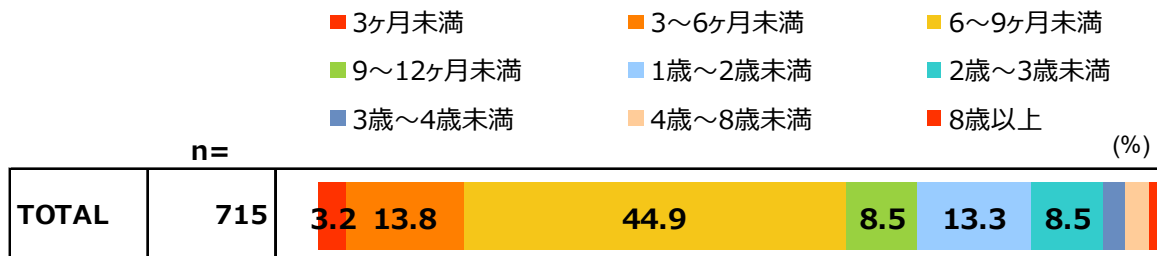
### 不妊・去勢手術の有無

\* Q19 現在飼育しているペットの不妊・去勢手術の有無【ベース：現在犬猫各飼育者】  
：猫 ※野良猫・地域猫給餌あり含む [TQ19(2)]



### 不妊・去勢手術を受けた年齢

\* Q19 現在飼育しているペットの不妊・去勢 手術を受けた年齢【ベース：犬猫各不妊・去勢手術あり】  
※野良猫・地域猫給餌あり含む [SSQ19(2)]



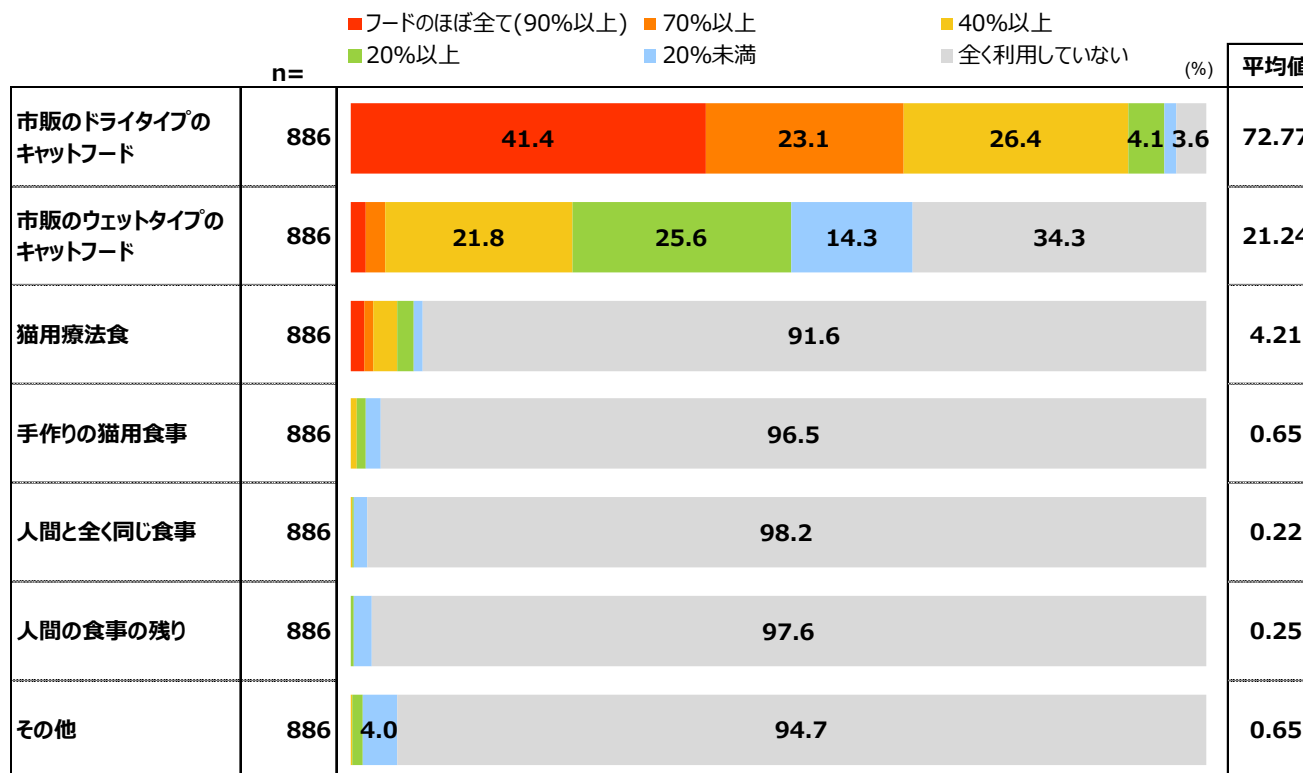
※3.0%未満非表示

# 猫・外猫 主食におけるフードタイプ別利用率

集計ベース：  
現在猫飼育者  
※フースト除く  
単位：%

※集計対象：23年より  
外猫（野良猫・地域猫給餌あり）除く

\* Q12 猫の主食 フードタイプ別構成比(6区分)[ベース：現在猫飼育者] [SQ12]

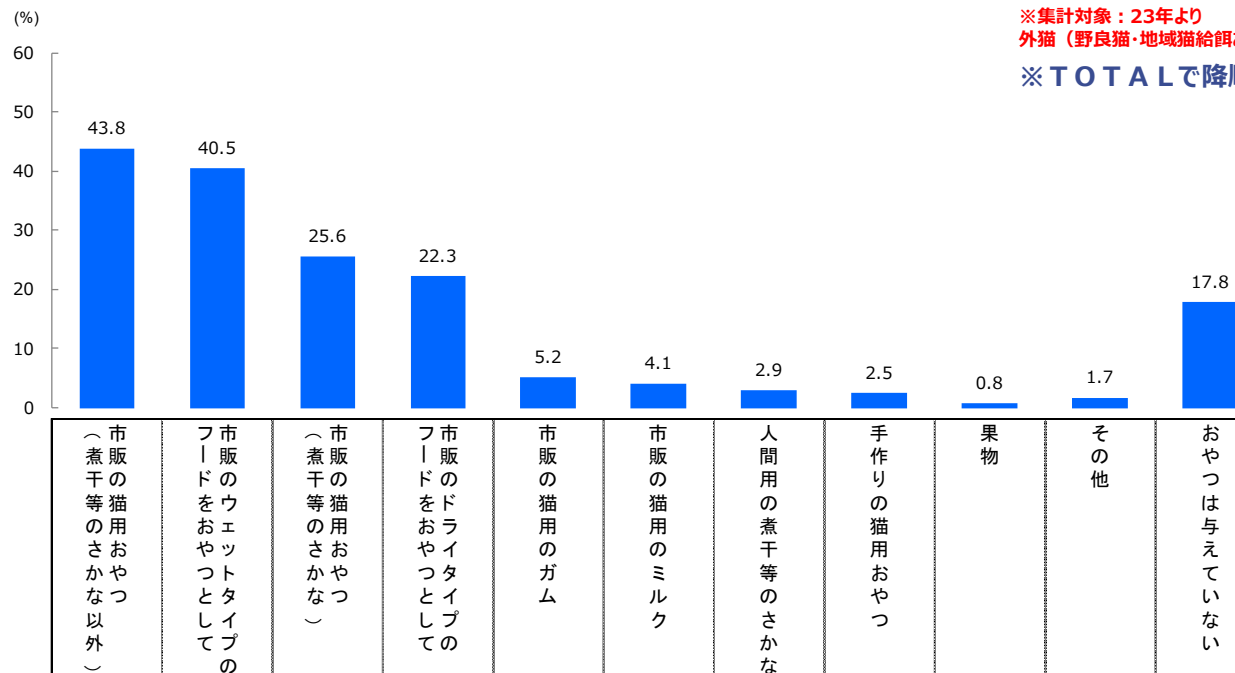


※3.0%未満非表示

# 猫 おやつ利用カテゴリ\_年代別

集計ベース：  
現在猫飼育者  
※プースト除く  
単位：%

Q13 猫に与えているおやつ(MA)[ベース：現在猫飼育者] [Q13]



※集計対象：23年より  
外猫（野良猫・地域猫給餌あり）除く

※TOTALで降順ソート

|       | n=  | 市販の猫用おやつ(煮干等のさかな以外) | 市販のウエットタイプのフードをおやつとして | 市販の猫用おやつ(煮干等のさかな) | 市販のドライタイプフードをおやつとして | 市販の猫用のガム | 市販の猫用のミルク | 人間用の煮干等のさかな | 手作りの猫用おやつ | 果物  | その他 | おやつは与えていない |
|-------|-----|---------------------|-----------------------|-------------------|---------------------|----------|-----------|-------------|-----------|-----|-----|------------|
| TOTAL | 886 | 43.8                | 40.5                  | 25.6              | 22.3                | 5.2      | 4.1       | 2.9         | 2.5       | 0.8 | 1.7 | 17.8       |
| 20代   | 68  | 44.1                | 38.2                  | 30.9              | 27.9                | 13.2     | 8.8       | 4.4         | 2.9       | 2.9 | 0.0 | 11.8       |
| 30代   | 127 | 48.0                | 43.3                  | 28.3              | 22.0                | 6.3      | 7.1       | 2.4         | 2.4       | 0.0 | 0.8 | 17.3       |
| 40代   | 157 | 51.6                | 36.9                  | 28.7              | 24.2                | 7.0      | 5.7       | 3.2         | 4.5       | 1.9 | 1.9 | 15.3       |
| 50代   | 171 | 46.8                | 43.3                  | 26.3              | 25.7                | 5.3      | 2.9       | 1.2         | 2.3       | 0.0 | 1.8 | 12.9       |
| 60代   | 178 | 46.6                | 37.6                  | 25.3              | 25.3                | 0.6      | 2.2       | 3.4         | 0.6       | 0.0 | 2.2 | 19.7       |
| 70代   | 185 | 28.6                | 42.7                  | 18.9              | 13.0                | 4.3      | 1.6       | 3.8         | 2.7       | 1.1 | 2.2 | 25.4       |

# 外猫の不妊・去勢の意向

## Q20 野良猫・地域猫の不妊・去勢の意向【ベース：野良猫・地域猫給餌あり】 [Q20]

- すでに、不妊・去勢手術をしている
- これから、不妊・去勢手術をしたいと考えている
- 不妊・去勢手術をするつもりはない
- わからない

