

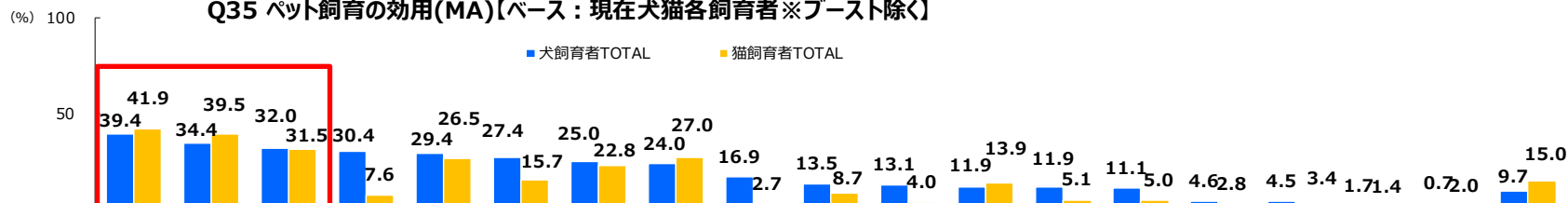
ペットの飼育効用

ペット飼育の効用

集計ベース：犬猫飼育者※ブースト除く
単位：%

- 感情面での効用が特に感じられている。
- 犬飼育者では生活規則性に関する効用が特徴的。

Q35 ペット飼育の効用(MA)[ベース：現在犬猫各飼育者※ブースト除く]



TOTALと比べ
 +10ポイント以上
 +5ポイント以上
 -5ポイント以下
 -10ポイント以下

n=

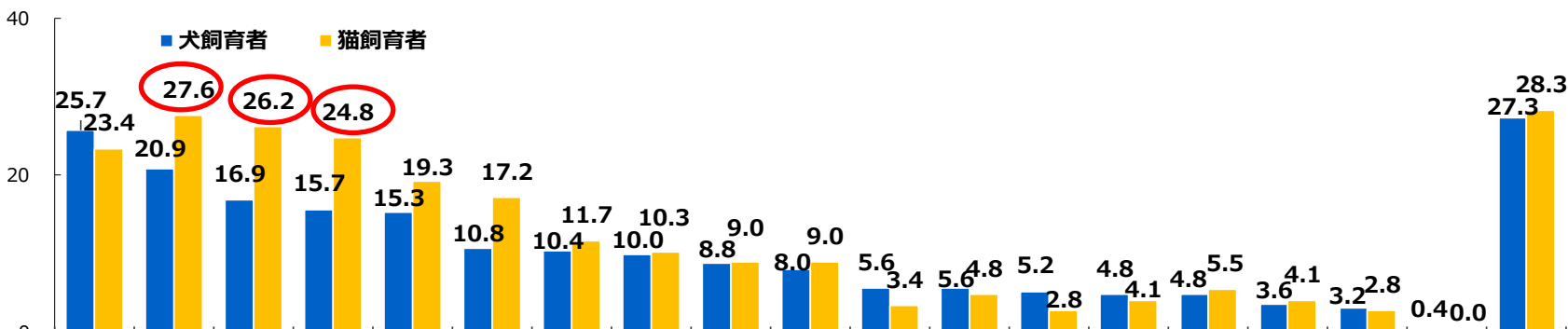
種別	世代	n	効用項目																		
			毎日の生活が楽しくなった	心穏やかに過ごせる日が増えた	気持ちが明るくなった	運動量が増えた	日々の生活に充実感が出た	規則正しく生活するようになった	家族の絆が強まった	寂しさを感じるようになった	外出する機会が増えた(24年～)	人と会話をする量が増えた	近所とのつながりが増えた(24年～)	ストレスを抱えないようになった	健康になった	交友関係が広がった(24年～)	新しいことにチャレンジする気持ちが芽生えた(24年～)	食事がおいしく感じられるようになった	通院回数が減った(24年～)	その他	特にない
犬	TOTAL	1213	39.4	34.4	32.0	30.4	29.4	27.4	25.0	24.0	16.9	13.5	13.1	11.9	11.9	11.1	4.6	4.5	1.7	0.7	9.7
	20代	95	34.7	26.3	37.9	17.9	29.5	25.3	23.2	21.1	9.5	17.9	10.5	18.9	13.7	13.7	7.4	5.3	0.0	6.3	
	30代	159	39.6	34.0	36.5	22.0	23.3	25.2	20.1	26.4	18.9	9.4	11.9	7.5	13.8	8.8	5.0	5.0	1.9	0.6	14.5
	40代	223	37.2	34.1	30.9	30.0	30.9	24.2	24.2	25.6	13.9	12.1	11.2	17.0	10.3	10.3	4.0	6.3	2.2	0.4	7.2
	50代	272	42.3	36.8	32.4	30.5	29.8	26.1	30.1	23.5	16.9	13.6	13.2	9.9	10.7	11.8	4.8	4.8	1.5	1.1	10.7
	60代	261	39.5	37.9	31.0	33.3	30.3	30.3	26.4	25.7	19.2	16.5	13.4	11.5	13.4	12.6	3.8	2.7	1.5	1.1	8.4
70代	203	39.9	31.0	27.6	39.4	31.0	31.5	21.7	20.2	19.2	12.3	16.7	9.4	10.8	9.9	2.0	3.0	0.0	0.0	10.8	
猫	TOTAL	886	41.9	39.5	31.5	7.6	26.5	15.7	22.8	27.0	2.7	8.7	4.0	13.9	5.1	5.0	2.8	3.4	1.4	2.0	15.0
	20代	68	44.1	32.4	44.1	7.4	25.0	17.6	23.5	22.1	0.0	14.7	5.9	16.2	5.9	5.9	4.4	5.9	1.5	1.5	11.8
	30代	127	41.7	39.4	35.4	6.3	29.9	15.7	23.6	33.1	5.5	9.4	3.9	15.0	6.3	7.1	5.5	6.3	1.6	0.8	15.7
	40代	157	39.5	39.5	35.0	7.6	29.3	17.8	24.8	30.6	2.5	11.5	2.5	15.9	5.7	5.1	5.1	2.5	3.2	1.3	13.4
	50代	171	42.1	40.4	31.0	8.8	31.6	15.2	25.7	28.1	2.3	7.0	3.5	12.9	6.4	4.7	2.3	5.3	1.2	2.3	14.6
	60代	178	44.4	42.7	29.2	8.4	24.7	14.6	18.0	27.5	3.9	7.9	5.6	14.6	3.9	4.5	0.0	2.2	1.1	1.1	15.2
70代	185	40.5	38.4	23.8	6.5	19.5	14.6	22.2	20.0	1.1	5.9	3.2	10.8	3.2	3.8	1.6	0.5	0.0	4.3	17.3	

子供に対するペット飼育の効用

集計ベース：犬猫飼育者&高校生以上同居世帯※ブスト除く
単位：%

・猫飼育者では、子供への効用として「家族との会話量が増えた」「表情が明るくなった」「責任感が芽生えた」などが特徴的に見られる。

Q36 子供に対する効用(MA)[ベース：現在犬猫各飼育者&高校生以下同居世帯]



※犬飼育者で降順ソート

n=

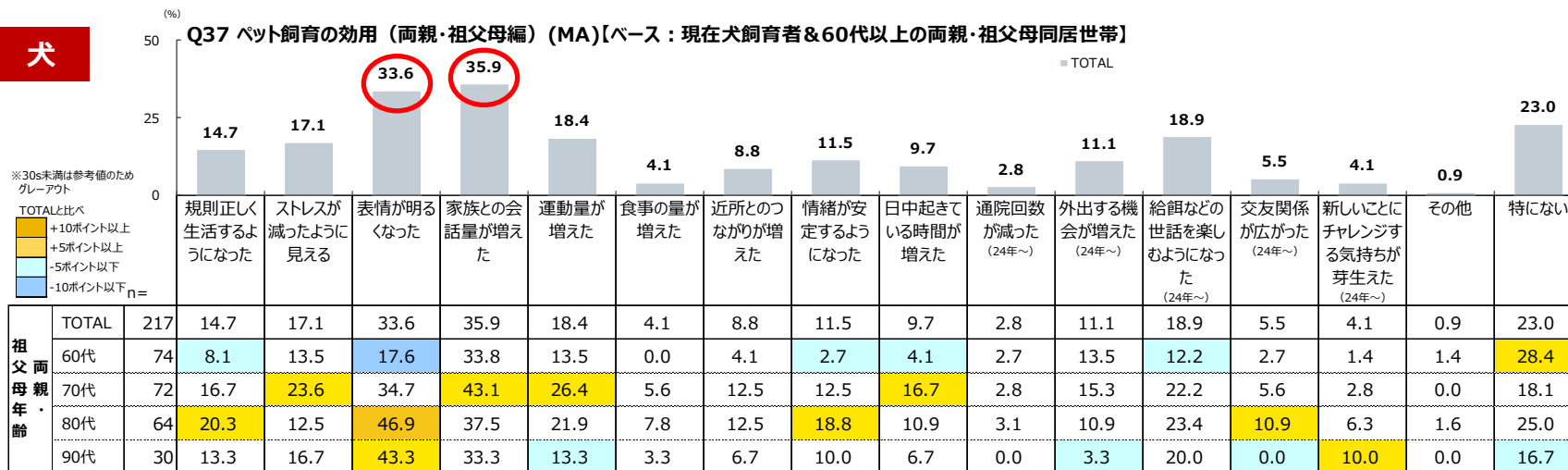
犬飼育者	249	25.7	20.9	16.9	15.7	15.3	10.8	10.4	10.0	8.8	8.0	5.6	5.6	5.2	4.8	4.8	3.6	3.2	0.4	27.3
猫飼育者	145	23.4	27.6	26.2	24.8	19.3	17.2	11.7	10.3	9.0	9.0	3.4	4.8	2.8	4.1	5.5	4.1	2.8	0.0	28.3

シニアに対するペット飼育の効用

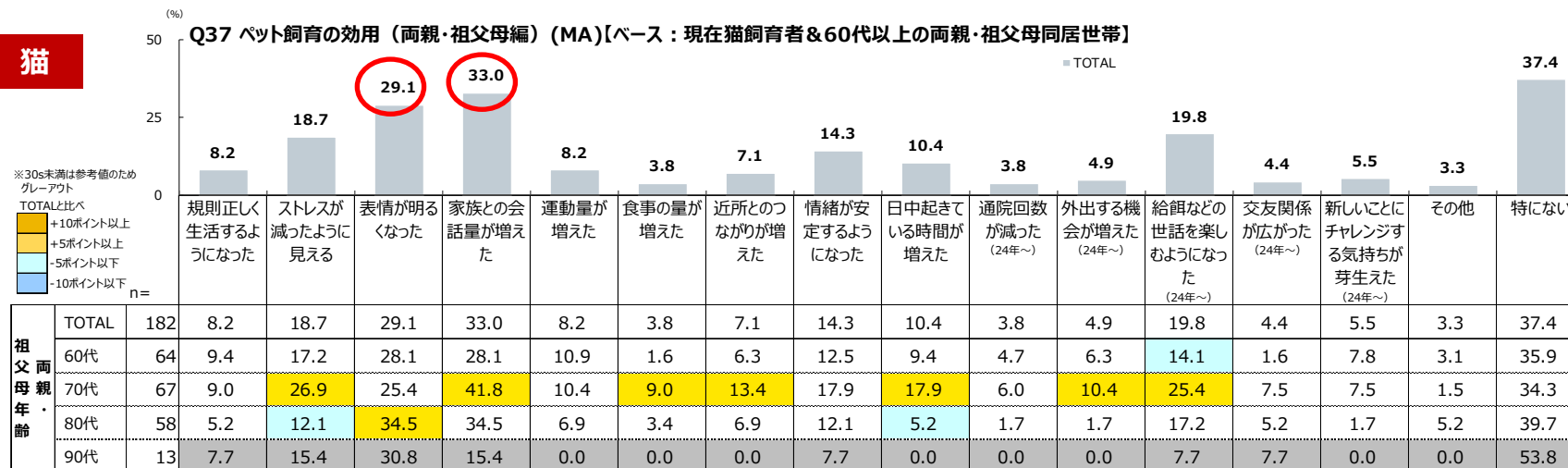
集計ベース：犬猫飼育者&60代以上
両親・祖父母同居世帯※ブスト除く
単位：%

・犬猫飼育者ともに、「表情が明るくなった」「家族との会話量が増えた」などが主な効用。

犬



猫

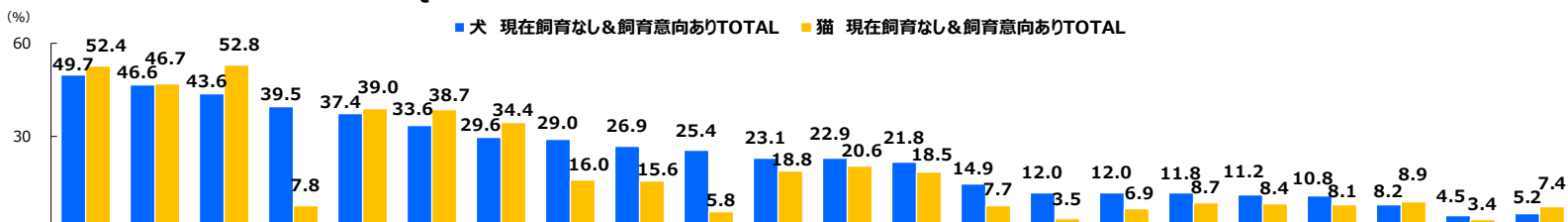


飼育意向者からみた飼育効用

集計ベース：犬猫各現在非飼育&今後飼育意向あり※プースト除く
単位：%

・飼育意向者にとっても、具体的な健康効用より感情面の効用のほうが飼育意向が高まる様子。

Q9 飼育の効用 認知・飼育意向向上【ベース：犬猫各現在非飼育&今後飼育意向あり】



TOTALと比べ
+10ポイント以上
+5ポイント以上
-5ポイント以下
-10ポイント以下

n=

	犬	猫	TOTAL	Q9 飼育の効用 認知・飼育意向向上																						
				毎日の生活が楽しくなる	気持ちが明るくなる	心穏やかに過ごせる日が増える	運動量が増える	日々の生活に充実感が出る	寂しさを感じることが減る	ストレスを抱えないようになる	健康になる	規則正しい生活するようになる	外出する機会が増える	健康寿命が伸びる	家族の絆が強まる	認知症の発症率が下がる	人と会話をする量が増える	近所とのつながりが増える	交友関係が広がる	新しいことにチャレンジする気持ちが増える	免疫力の改善によるアレルギー予防	血圧やコレステロールが下がる	食事がおいしく感じられるようになる	通院回数減る	この中にはない	
現在飼育なし&飼育意向あり	TOTAL	706	706	49.7	46.6	43.6	39.5	37.4	33.6	29.6	29.0	26.9	25.4	23.1	22.9	21.8	14.9	12.0	12.0	11.8	11.2	10.8	8.2	4.5	5.2	
	20代	108	108	51.9	49.1	44.4	32.4	38.9	48.1	38.9	33.3	30.6	28.7	25.0	24.1	14.8	20.4	13.9	16.7	18.5	16.7	15.7	13.9	12.0	8.3	
	30代	102	102	56.9	51.0	52.0	43.1	44.1	32.4	35.3	30.4	35.3	33.3	25.5	29.4	23.5	17.6	12.7	17.6	19.6	15.7	12.7	13.7	5.9	4.9	
	40代	116	116	47.4	44.8	37.1	34.5	29.3	28.4	31.0	24.1	18.1	17.2	20.7	25.9	19.0	12.1	9.5	6.9	6.9	9.5	7.8	5.2	1.7	2.6	
	50代	134	134	53.7	44.8	56.7	42.5	45.5	32.1	32.1	31.3	26.1	26.1	20.9	22.4	28.4	12.7	14.2	16.4	9.0	12.7	9.7	9.7	3.0	4.5	
	60代	87	87	40.2	40.2	42.5	36.8	39.1	33.3	25.3	29.9	32.2	18.4	24.1	17.2	20.7	17.2	12.6	11.5	8.0	11.5	10.3	4.6	2.3	6.9	
	70代	159	159	47.2	48.4	32.1	44.7	30.2	29.6	18.9	26.4	23.3	27.0	23.3	19.5	22.6	11.9	10.1	7.5	3.8	7.5	6.9	3.8	3.1	5.0	
	TOTAL	739	739	739	52.4	46.7	52.8	7.8	39.0	38.7	34.4	16.0	15.6	5.8	18.8	20.6	18.5	7.7	3.5	6.9	8.7	8.4	8.1	8.9	3.4	7.4
	20代	117	117	117	49.6	47.9	56.4	15.4	47.0	47.9	48.7	20.5	25.6	12.0	19.7	22.2	17.9	13.7	6.8	11.1	15.4	12.8	12.0	17.1	9.4	5.1
	30代	111	111	111	58.6	51.4	62.2	11.7	46.8	49.5	43.2	18.9	20.7	9.9	21.6	20.7	16.2	12.6	8.1	16.2	14.4	13.5	11.7	9.9	7.2	6.3
	40代	134	134	134	45.5	48.5	51.5	6.7	33.6	42.5	37.3	16.4	9.0	4.5	19.4	28.4	13.4	6.7	2.2	6.7	7.5	8.2	8.2	8.2	2.2	5.2
	50代	152	152	152	53.9	40.1	54.6	3.9	36.8	31.6	37.5	17.8	16.4	5.3	19.7	17.1	25.0	6.6	2.6	3.9	10.5	6.6	7.9	9.2	0.7	7.9
	60代	81	81	81	45.7	40.7	42.0	6.2	38.3	27.2	24.7	17.3	7.4	3.7	16.0	14.8	19.8	4.9	0.0	3.7	1.2	4.9	7.4	4.9	0.0	17.3
	70代	144	144	144	58.3	50.7	47.9	4.9	34.0	33.3	15.3	6.9	13.2	0.7	16.0	18.8	18.1	2.8	1.4	1.4	2.1	4.9	2.8	4.2	1.4	6.3