

# マイクロチップについて

# 「マイクロチップ」認知・装着状況\_年代別

調査② Q22

集計ベース：全数 ※プースト除く  
単位：%

調査② Q24

集計ベース：マイクロチップ認知者かつ  
現在犬または猫飼育者  
※プースト除く  
単位：%

## 認知

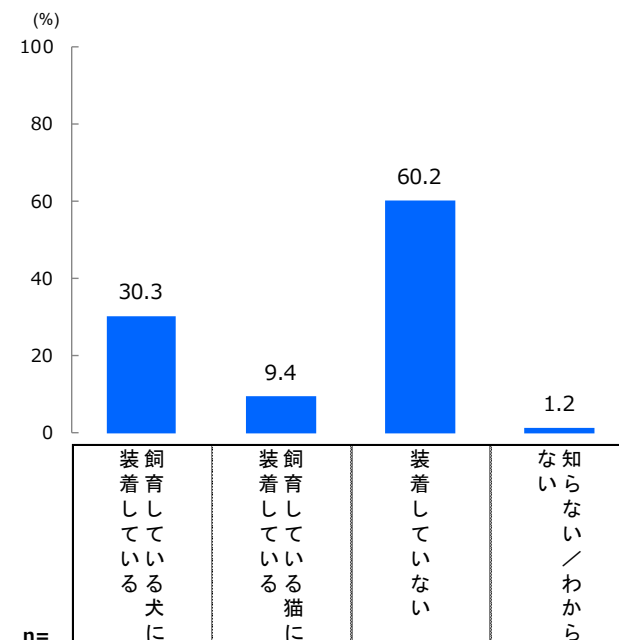
Q22 「マイクロチップ」認知 [Q22]

	n=	知っている (%)	知らない (%)
TOTAL	1966	89.7	10.3
20代	155	72.9	27.1
30代	264	85.6	14.4
40代	353	90.1	9.9
50代	408	93.4	6.6
60代	408	93.6	6.4
70代	378	90.7	9.3

## 装着状況

Q24 「マイクロチップ」装着率(MA)

【ベース：マイクロチップ認知者&現在犬猫いずれか飼育者】 [Q24]



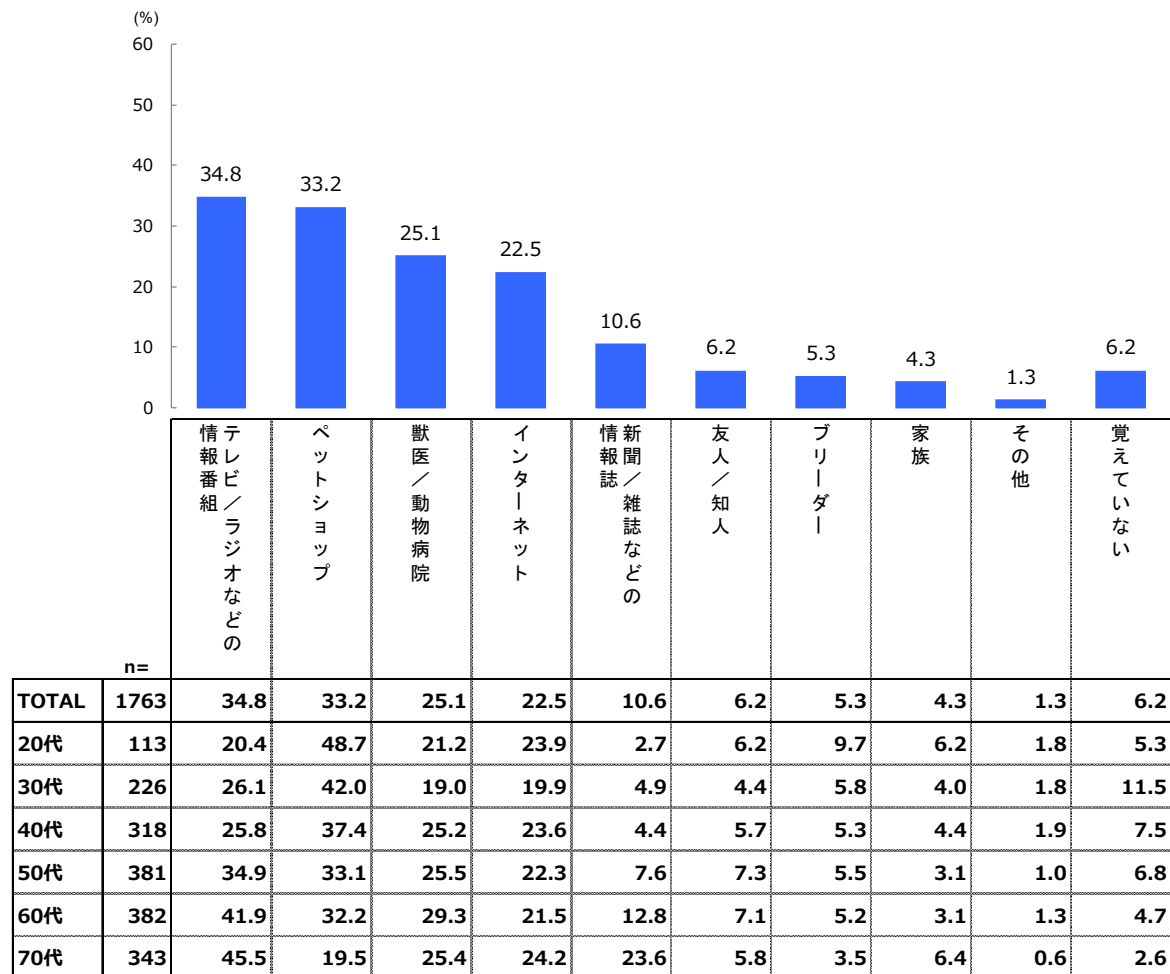
	n=	装着している犬に (%)	装着している猫に (%)	装着していない (%)	知らない/わから (%)
TOTAL	1763	30.3	9.4	60.2	1.2
20代	113	41.6	14.2	40.7	4.4
30代	226	30.5	15.5	51.8	3.1
40代	318	35.5	12.6	53.5	0.9
50代	381	31.5	8.1	61.2	0.8
60代	382	31.9	6.5	62.0	0.3
70代	343	18.7	5.2	75.5	0.6

# 「マイクロチップ」認知経路\_年代別

集計ベース：マイクロチップ認知者  
 ※ブースト除く  
 単位：%

※TOTALで降順ソート

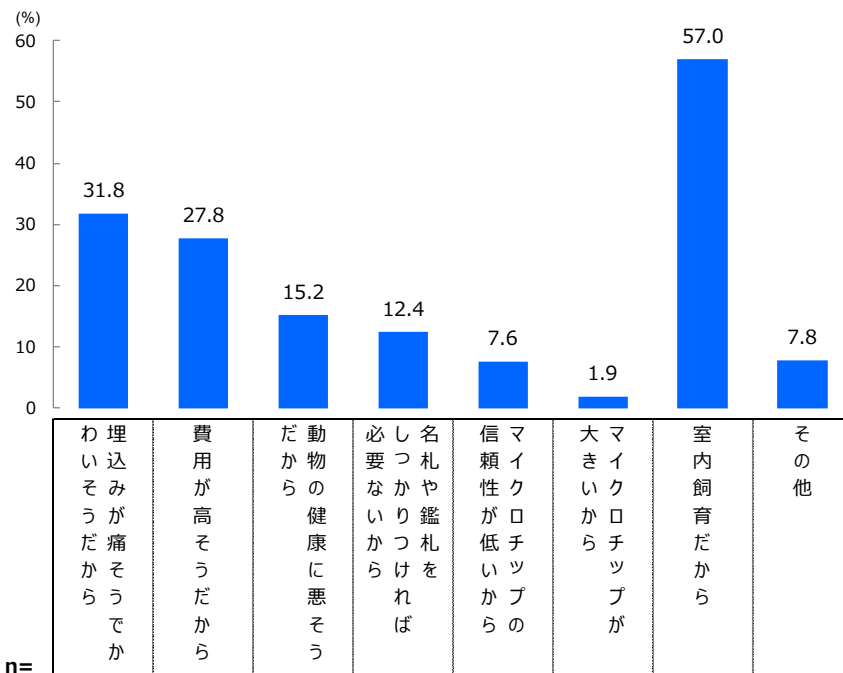
Q23 「マイクロチップ」認知経路(MA)[ベース：マイクロチップ認知者][Q23]



# 「マイクロチップ」非装着理由

集計ベース：マイクロチップ非装着者  
 ※プースト除く  
 単位：%

Q25 「マイクロチップ」非装着理由(MA)[ベース：マイクロチップ非装着者] [Q25]



n=		わ	埋	費	だ	動	必	し	名	信	マ	大	マ	室	そ
		い	込	用	か	物	要	つ	札	頼	イ	き	イ	内	の
		そ	み	が	ら	の	な	こ	や	性	ク	い	ク	飼	他
		う	が	高	か	健	い	り	鑑	が	ロ	か	ロ	育	
		だ	痛	そう	ら	康	か	つ	札	低	チ	ら	チ	だ	
		か	そう	だ	か	に	ら	け	を	い	ッ		ッ	か	
		ら	で	か	ら	悪	そ	れ	ら	の	プ		プ	ら	
		で	か	ら	そ	う	う	ば	を	の	が		が		
TOTAL	1062	31.8	27.8	15.2	12.4	7.6	1.9	57.0	7.8						
20代	46	41.3	17.4	13.0	8.7	6.5	2.2	50.0	2.2						
30代	117	40.2	35.9	15.4	12.0	18.8	2.6	46.2	3.4						
40代	170	34.7	30.6	17.6	5.3	7.6	2.4	45.9	7.6						
50代	233	38.6	29.2	17.6	12.9	7.3	3.0	53.6	7.3						
60代	237	27.0	25.3	14.3	12.2	5.5	1.3	62.4	11.0						
70代	259	22.8	25.1	12.4	17.8	5.0	0.8	68.3	8.5						