

# 犬・猫 ペットフード・ペット用品購入実態

# 主要指標 時系列サマリー

## 主食におけるフードタイプ構成比


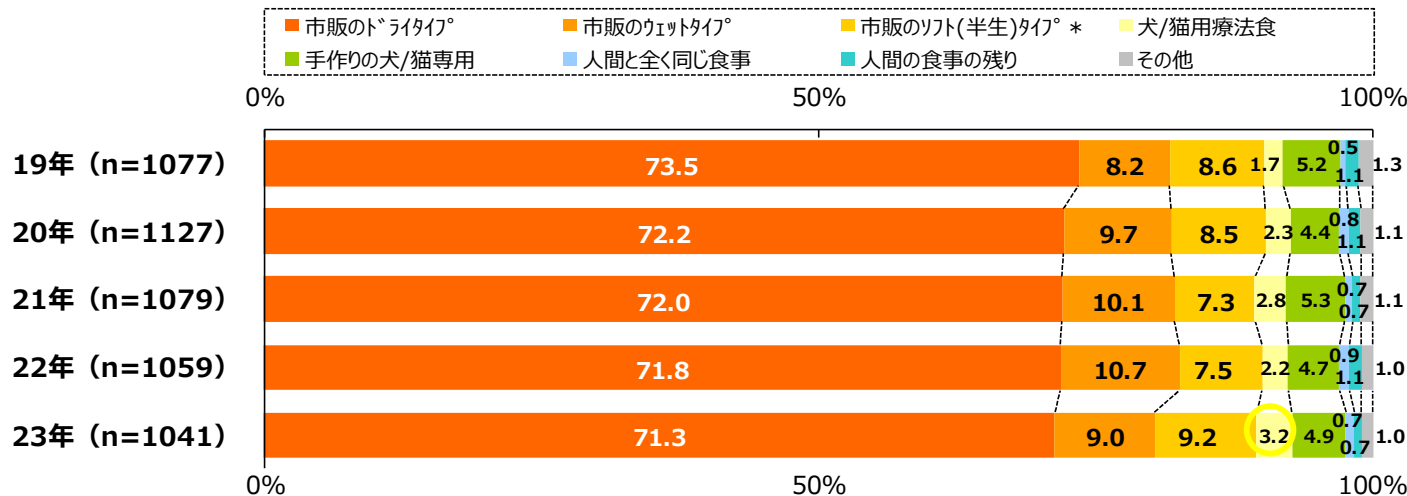
調査② SQ7

集計ベース：  
現在犬飼育者  
※ブースト除く  
単位：%

調査② SQ12

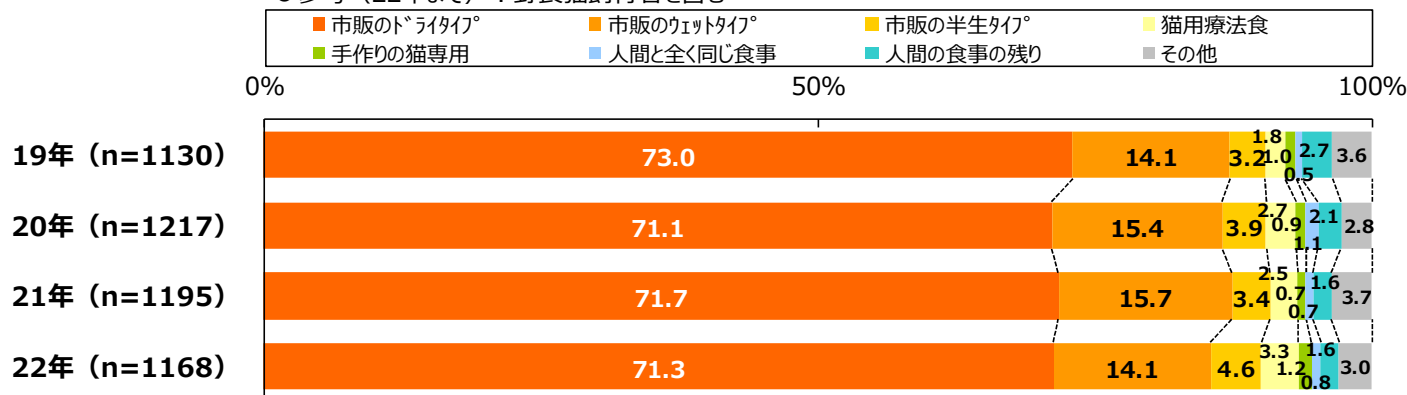
集計ベース：  
現在猫飼育者  
※ブースト除く  
単位：%

※集計対象：23年より  
外猫（野良猫・地域猫給餌あり）除く



\*「市販のソフト（半生）タイプ」：22年までは「市販の半生タイプ」で調査、猫は23年より非聴取

●参考（22年まで）：野良猫飼育者を含む



【比率の差の検定】有意水準5% 23年の値が22年に対し有意に高い/低い：青で丸付け  
23年の値が19年に対し有意に高い/低い：黄色で丸付け

# 主要指標 時系列サマリー

## ペットフード・ペット用品購入チャネル\_犬

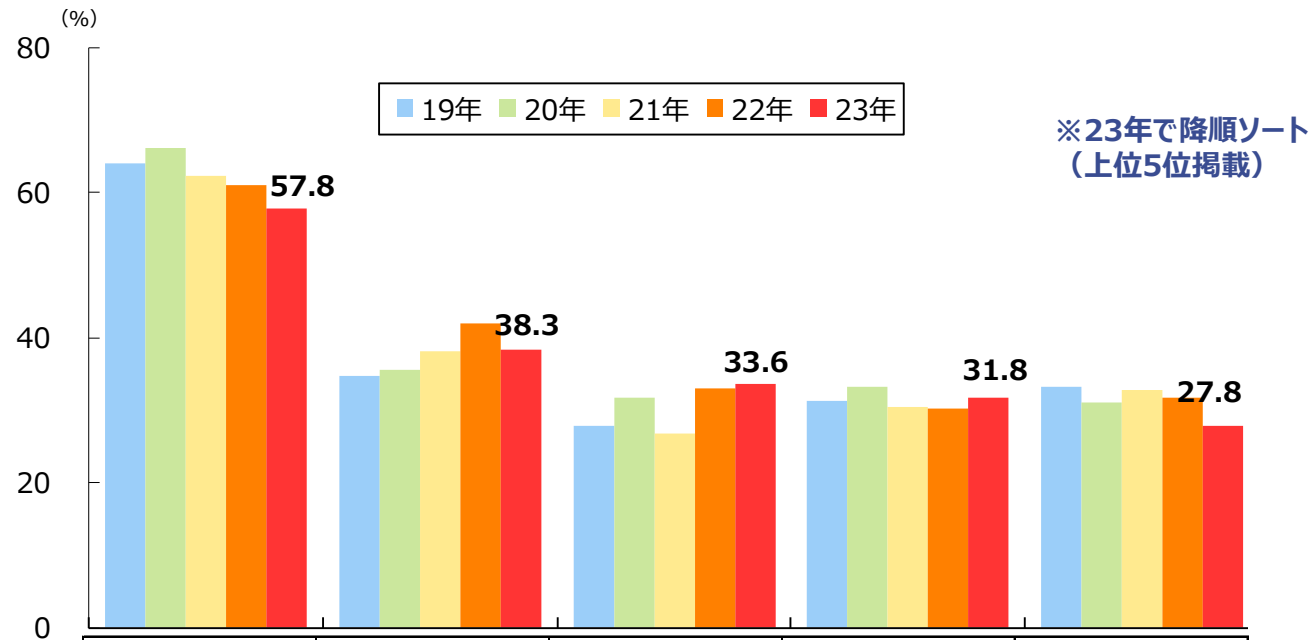
調査② UQ14

集計ベース：  
犬飼育&ペットフード・  
ペット用品使用者  
※ブースト除く  
単位：%

### 時系列



ペットフード・ペット用品購入ルート(MA)【犬飼育&ペットフード・ペット用品使用】



<MA>		購入ルート(MA)				
	n=	ホームセンター・ ディスカウントストア	インターネット通 販	ドラッグストア	ペットショップ <sup>o</sup>	スーパー
19年	1077	64.1	34.8	27.9	31.2	33.1
20年	1127	66.2	35.6	31.6	33.2	31.1
21年	1079	62.3	38.2	26.7	30.4	32.8
22年	1059	61.0	42.0	33.1	30.3	31.6
23年	1041	57.8	38.3	33.6	31.8	27.8

【比率の差の検定】有意水準5% 23年の値が22年に対し有意に高い/低い：■  
23年の値が19年に対し有意に高い/低い：■

# 主要指標 時系列サマリー

## ペットフード・ペット用品購入チャネル\_猫

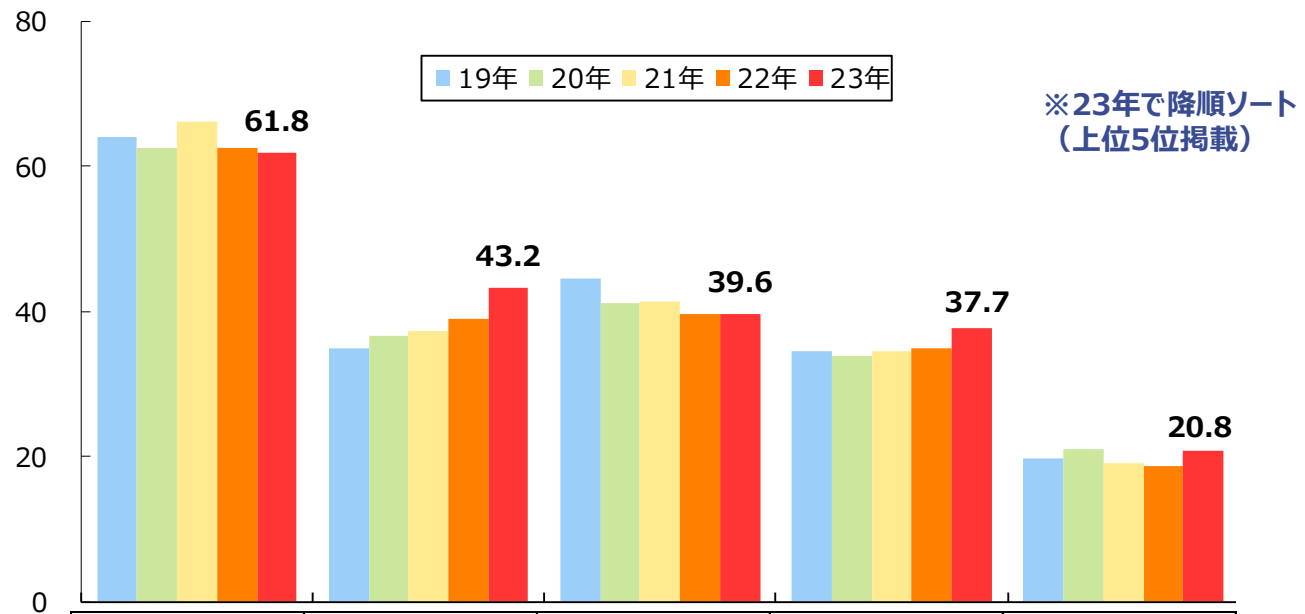
調査② UQ14

集計ベース：  
猫飼育者&  
ペットフード・ペット用品使用者  
※ブース除く  
単位：%

### 時系列

猫

(%) ペットフード・ペット用品購入ルート(MA)【猫飼育&ペットフード・ペット用品】



※23年で降順ソート  
(上位5位掲載)

<MA>	n=	ホームセンター・ディスカウントストア	ドラッグストア	スーパー	インターネット通販	ペットショップ
19年	757	63.9	35.0	44.6	34.5	19.7
20年	858	62.4	36.6	41.1	33.9	21.0
21年	838	66.1	37.2	41.3	34.4	19.1
22年	806	62.5	39.0	39.6	35.0	18.7
23年	782	61.8	43.2	39.6	37.7	20.8

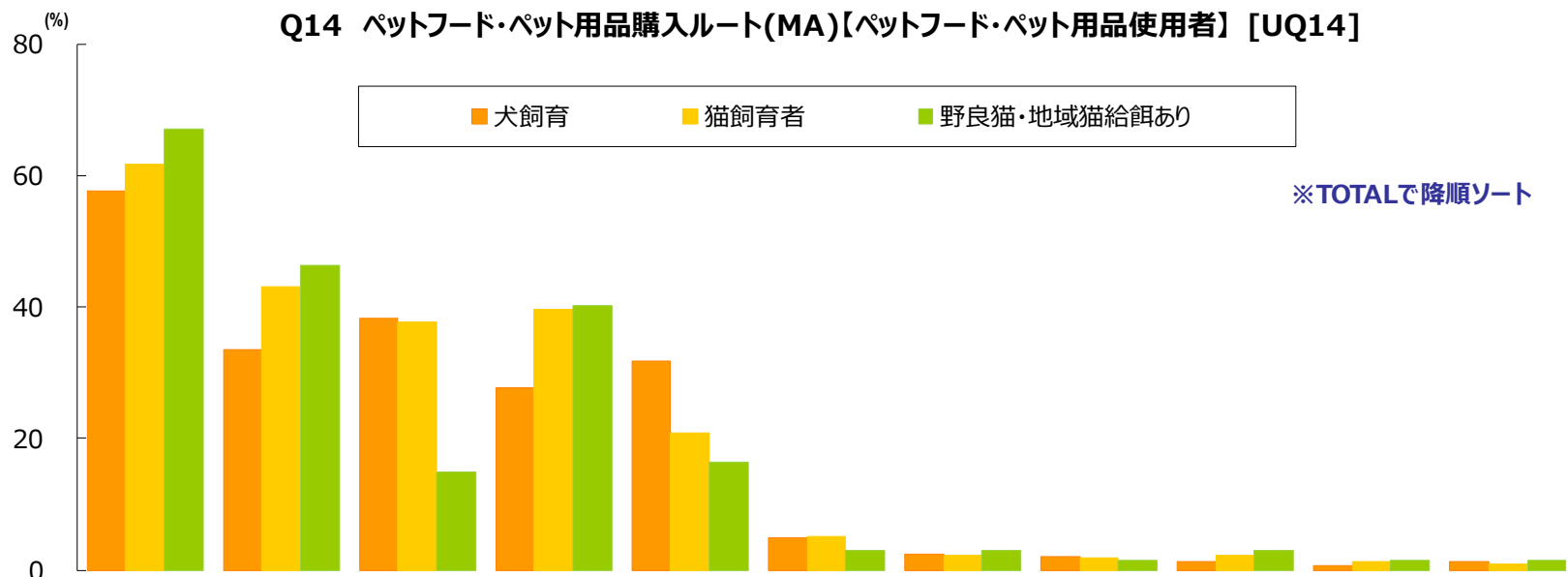
【比率の差の検定】有意水準5% 23年の値が22年に対し有意に高い/低い：■  
23年の値が19年に対し有意に高い/低い：■

# ペットフード・ペット用品購入チャネル\_飼育ペット別

集計ベース：  
 ペットフード・ペット用品使用者  
 ※ブースト除く  
 単位：%

## 飼育ペット別

Q14 ペットフード・ペット用品購入ルート(MA)[ペットフード・ペット用品使用者] [UQ14]

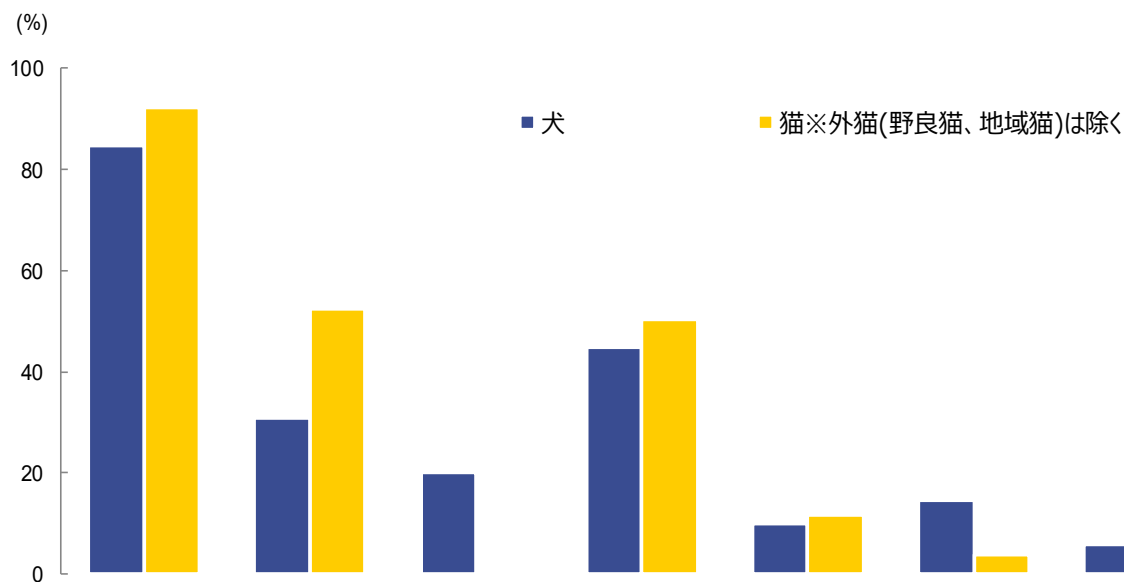


<MA>	n=	ホーム センター・ ディスカウント ストア	ドラッグストア	インターネット 通販	スーパー	ペットショップ	獣医/ 動物病院	ブリーダー	インターネット 以外の通販	コンビニエンス ストア	ガーデン センター・ 園芸ショップ	その他
		犬飼育	1041	57.8	33.6	38.3	27.8	31.8	5.0	2.4	2.1	1.2
猫飼育者	782	61.8	43.2	37.7	39.6	20.8	5.1	2.2	1.9	2.2	1.2	0.9
野良猫・地域猫給餌あり	67	67.2	46.3	14.9	40.3	16.4	3.0	3.0	1.5	3.0	1.5	1.5

# ペットフードサブカテゴリー別利用率

集計ベース：  
現在犬または猫飼育者  
単位：%

Q5 現在飼育・世話ペット 給餌フードタイプ(MA)[ベース:各ペット飼育・世話している人] [Q5]



	n=	市販のドライタイプ<カリカリの粒>のペットフード	市販のウェットタイプ<缶・レトルト・トレイ入り>のペットフード	市販の半生タイプのペットフード	市販のおやつ用のペットフード	ペット用療法食	手作りのペット用食事	人間の食事の残り	その他
犬	5217	84.6	30.8	20.0	44.9	9.9	14.5	5.8	2.8
猫※外猫(野良猫、地域猫)は除く	4815	92.3	52.5	-	50.5	11.7	3.7	2.2	1.8