

マイクロチップについて

「マイクロチップ」認知・装着状況_年代別

調査② Q22

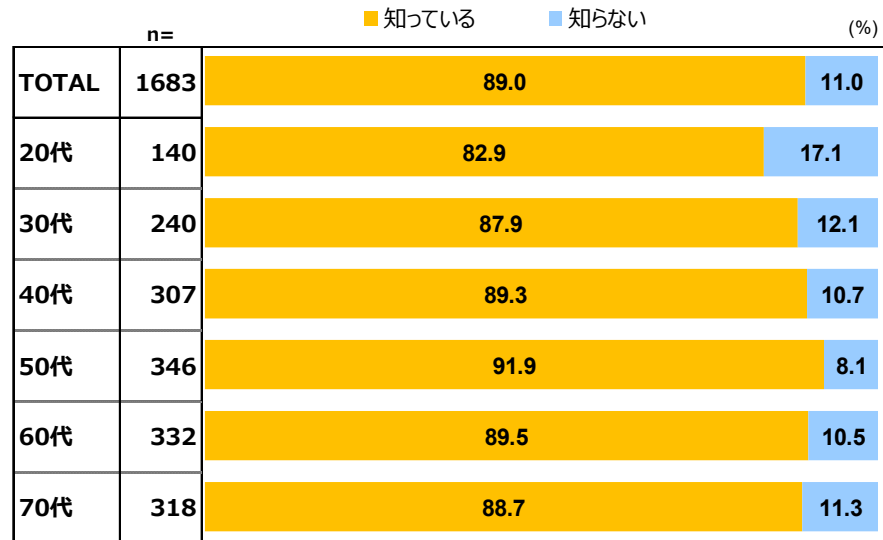
集計ベース：全数 ※プースト除く
単位：%

調査② Q24

集計ベース：マイクロチップ認知者かつ
現在犬または猫飼育者
※プースト除く
単位：%

認知

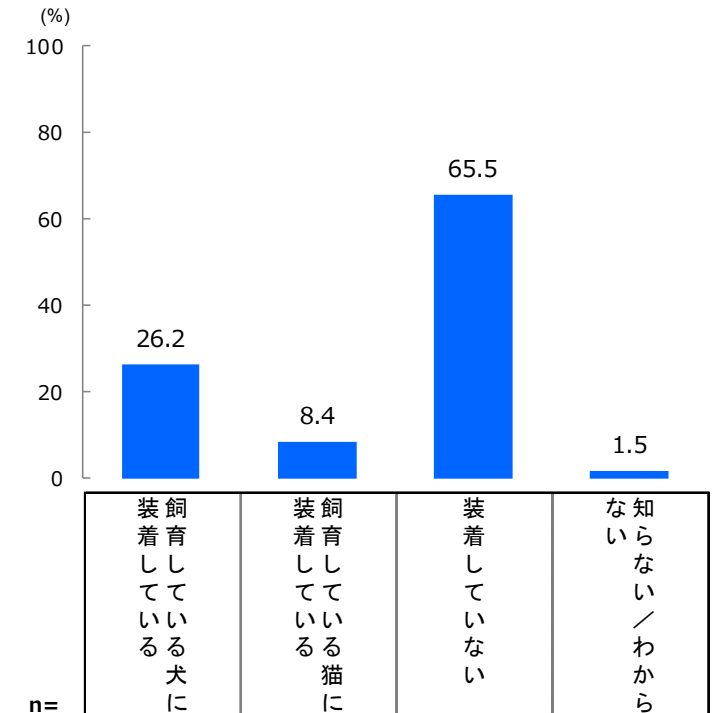
Q22 「マイクロチップ」認知 [Q22]



装着状況

Q24 「マイクロチップ」装着率(MA)

【ベース：マイクロチップ認知者&現在犬猫いずれか飼育者】 [Q24]

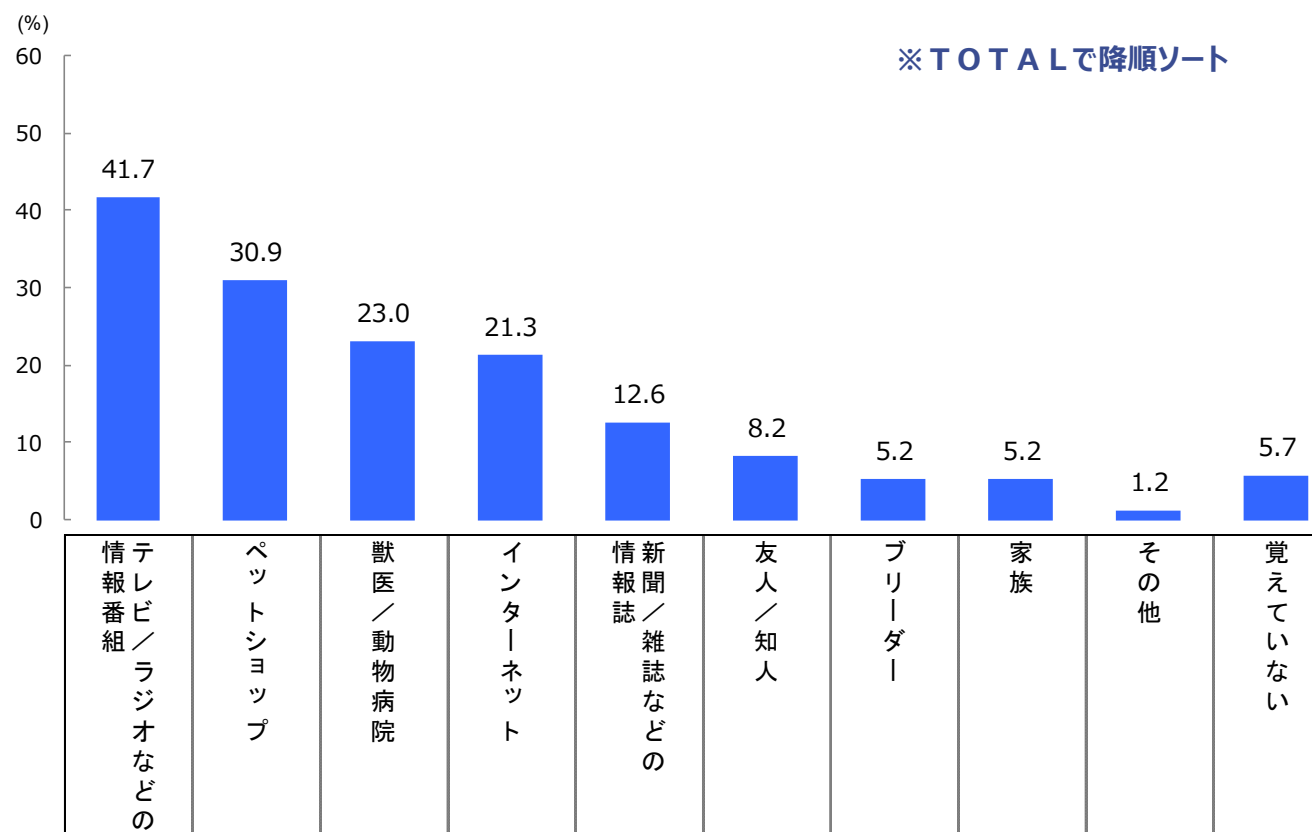


	n=	装着している犬に (%)	装着している猫に (%)	装着していない (%)	知らない/わからない (%)
TOTAL	1498	26.2	8.4	65.5	1.5
20代	116	33.6	13.8	52.6	2.6
30代	211	33.2	12.3	57.3	1.4
40代	274	30.7	8.8	58.8	2.9
50代	318	28.9	8.5	63.5	0.6
60代	297	21.2	4.7	73.7	1.0
70代	282	16.0	6.7	77.0	1.1

「マイクロチップ」認知経路_年代別

集計ベース：マイクロチップ認知者
 ※ブースト除く
 単位：%

Q23 「マイクロチップ」認知経路(MA)[ベース：マイクロチップ認知者][Q23]

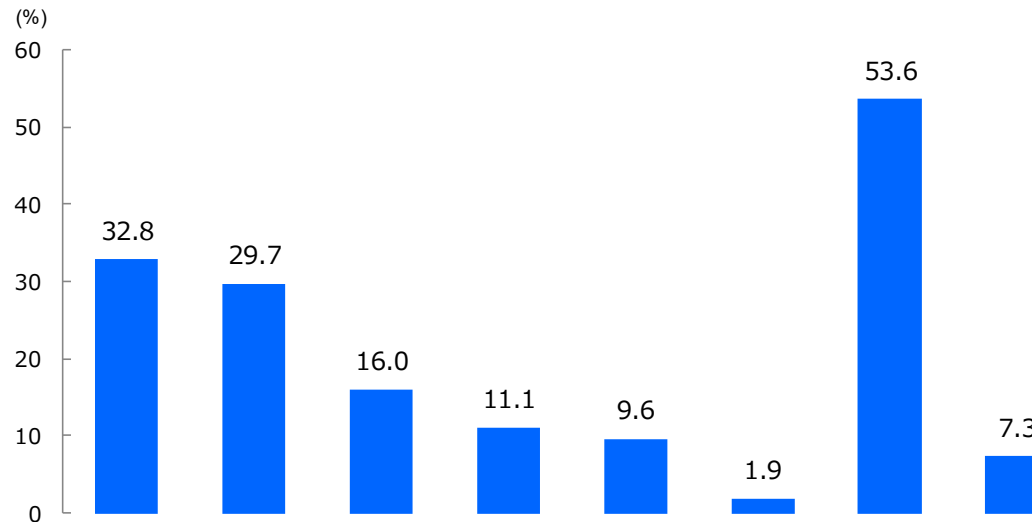


	n=	テレビ／ラジオなどの情報番組	ペットショップ	獣医／動物病院	インターネット	新聞／雑誌などの情報誌	友人／知人	ブリーダー	家族	その他	覚えていない
TOTAL	1498	41.7	30.9	23.0	21.3	12.6	8.2	5.2	5.2	1.2	5.7
20代	116	22.4	42.2	26.7	23.3	6.9	12.1	8.6	7.8	0.9	4.3
30代	211	35.1	36.0	18.5	18.5	3.8	6.2	8.5	7.6	0.5	7.6
40代	274	34.3	36.5	20.1	19.7	8.0	6.6	5.8	4.7	1.5	6.6
50代	318	36.5	32.7	24.8	21.7	9.7	8.5	3.1	3.1	1.9	8.2
60代	297	49.8	23.9	25.3	23.9	18.5	9.4	5.7	4.4	1.3	4.7
70代	282	59.2	22.3	23.4	20.9	22.7	8.2	2.5	6.0	0.7	2.5

「マイクロチップ」非装着理由

集計ベース：マイクロチップ非装着者
 ※プースト除く
 単位：%

Q25 「マイクロチップ」非装着理由(MA)[ベース：マイクロチップ非装着者] [Q25]



	n=	わ埋いそみが痛いから	費用が高そうだから	動物の健康に悪そうだから	必要な情報が取れないから	信頼性が低いから	大きいマイクロチップが	室内飼育だから	その他
TOTAL	981	32.8	29.7	16.0	11.1	9.6	1.9	53.6	7.3
20代	61	49.2	47.5	11.5	9.8	16.4	4.9	39.3	1.6
30代	121	32.2	36.4	19.0	3.3	13.2	1.7	41.3	4.1
40代	161	41.0	33.5	25.5	4.3	8.1	0.6	51.6	6.8
50代	202	39.6	26.2	17.8	8.9	11.4	1.0	56.4	7.9
60代	219	28.3	26.0	11.0	13.2	10.0	3.7	59.4	9.1
70代	217	20.7	24.9	12.0	20.7	4.6	1.4	57.6	8.8