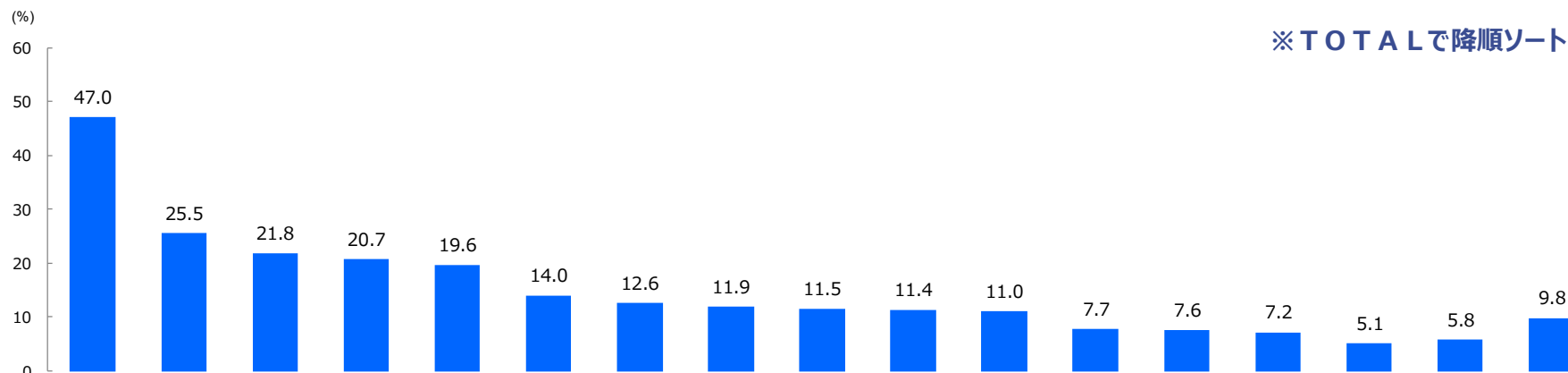


# 犬 飼育・給餌実態と支出

# 犬 飼育のきっかけ\_年代別

集計ベース：  
現在犬飼育者※ブースト除く  
単位：%

Q32 ペットの飼育きっかけ(MA)[ベース：現在犬猫各飼育者※猫は野良猫・地域猫給餌あり含む]：犬 [Q32(1)]



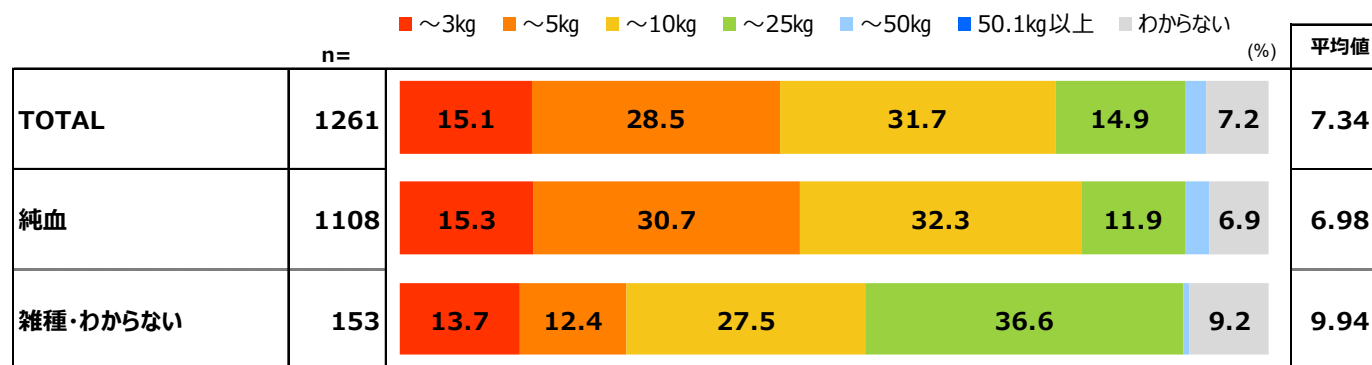
※TOTALで降順ソート

	n=	日常の生活に癒しや安らぎが欲しいと思うから	家族内のコミュニケーションを増やしたいと思ったから	心の健康を維持／改善できると思ったから	愛情をかける対象が欲しいと思ったから	家族や友達になれる存在が欲しいと思ったから	散歩を通じて自分や家族の運動量を増やしたいと思ったから	自分の話し／遊び相手になつてくれると思ったから	子供に命の大切さを学ばせたいと思ったから	生活の寂しさを解消したいと思ったから	子供に優しさを身に着けて欲しいと思ったから	自分を必要としてくれる存在が欲しいと思ったから	不幸な動物を助けてあげたいと思ったから	ペットを飼うことで、人との交友関係を広げたいと思ったから	子供の遊び相手になつて欲しいと思ったから	高齢の同居者の生活の刺激になつて欲しいと思ったから	その他	飼い始め当時の気持ちは覚え
TOTAL	1041	47.0	25.5	21.8	20.7	19.6	14.0	12.6	11.9	11.5	11.4	11.0	7.7	7.6	7.2	5.1	5.8	9.8
20代	85	40.0	23.5	27.1	21.2	18.8	10.6	12.9	8.2	12.9	9.4	11.8	9.4	9.4	2.4	2.4	3.5	9.4
30代	152	38.2	17.8	17.8	25.0	24.3	9.9	15.8	11.8	15.1	9.9	17.1	7.2	9.2	7.2	2.6	3.9	15.8
40代	194	49.0	26.8	20.6	26.3	27.3	12.9	10.8	15.5	13.4	17.0	9.8	8.2	7.2	10.8	4.6	4.6	9.3
50代	232	53.0	25.0	26.3	19.8	18.5	15.1	14.2	18.5	9.9	15.5	9.5	6.0	5.6	8.2	3.0	7.8	7.3
60代	205	48.8	28.3	22.0	20.5	16.6	13.2	13.2	7.8	10.7	6.3	11.2	11.7	7.3	6.3	5.9	6.8	7.8
70代	173	45.7	28.9	17.9	11.6	12.1	20.2	8.7	5.8	8.7	8.1	8.1	4.0	8.7	5.2	11.0	5.8	11.0

## 犬 体重\_純血・雑種別、飼育頭数別

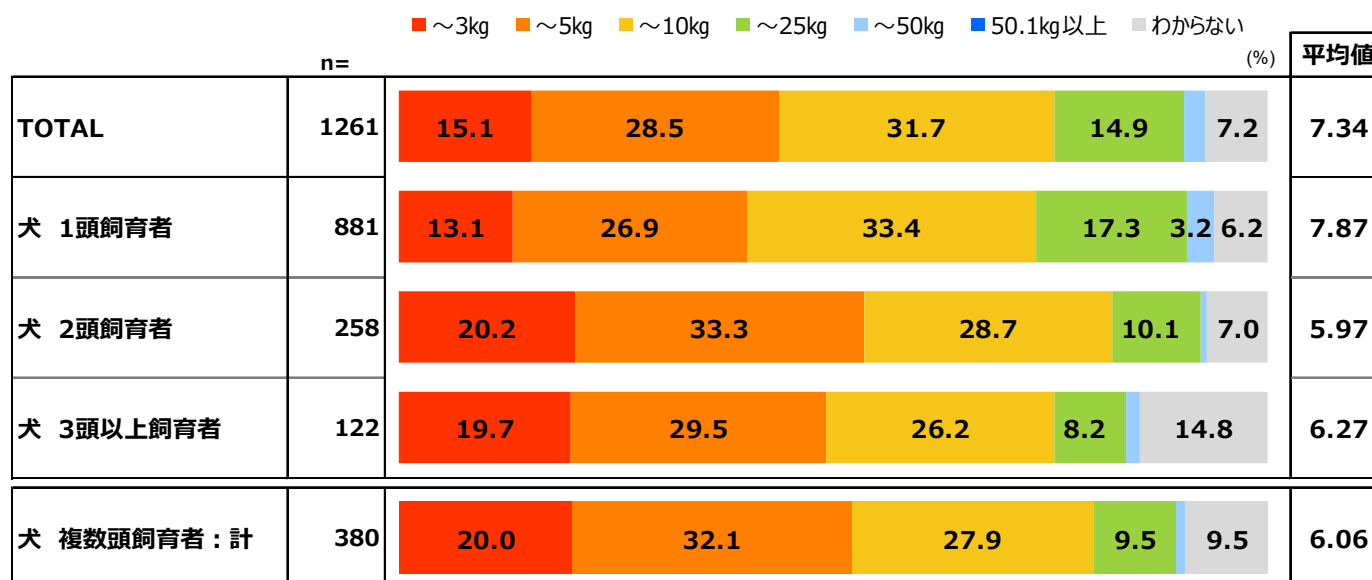
集計ベース：レコードベース合算  
 現在飼育している犬(10頭目まで)  
 ※ブースト除く  
 単位：%

\*Q5 犬の体重[レコードベース] [SQ5]



※3.0%未満非表示

\*Q5 犬の体重[レコードベース] [SQ5]



※3.0%未満非表示

# 犬 1ヶ月あたり支出総額、ペットフード支出金額\_飼育頭数別 生涯必要経費(※2023年平均寿命より算出)

集計ベース：  
 ペットフード使用かつ  
 銘柄選定購入関与者  
 ※購入金額0円を除く ※ブースト除く  
 単位：%、円

## 飼育頭数別

\* Q16 1か月間のペット関連支出費 犬【フード利用者（銘柄選定購入関与者）】

	n=	(%)														平均 支出金額	中央値
		1~ 500円	501~ 1000円	1001~ 1500円	1501~ 2000円	2001~ 2500円	2501~ 3000円	3001~ 3500円	3501~ 4000円	4001~ 4500円	4501~ 5000円	5001~ 10000 円	10001 ~ 15000	15001 ~ 20000	20001 円 以上		
犬に関する支出総額 ※医療費等含	1028	0.4	1.3	0.7	1.8	1.0	4.4	1.2	1.8	1.3	6.7	27.4	15.6	14.0	22.5	¥16,156	¥11,000
犬 1頭飼育者	871	0.3	1.4	0.8	2.2	1.1	4.7	1.4	2.0	1.5	6.9	29.3	17.0	12.9	18.6	¥14,240	¥10,000
犬 複数頭飼育者：計	157	0.6	0.6	0.0	0.0	0.0	2.5	0.0	1.3	0.0	5.7	17.2	7.6	20.4	43.9	¥26,785	¥20,000
市販の犬主食用ドッグフード	980	2.4	11.9	6.7	17.2	2.2	17.8	1.5	6.8	0.4	15.5	13.6	2.1	1.6	0.0	¥3,964	¥3,000
犬 1頭飼育者	829	2.8	13.0	7.6	18.6	2.4	18.3	1.6	6.5	0.5	14.1	12.1	1.4	1.1	0.0	¥3,618	¥3,000
犬 複数頭飼育者：計	151	0.7	6.0	2.0	9.9	1.3	14.6	1.3	8.6	0.0	23.2	21.9	6.0	4.6	0.0	¥5,863	¥5,000
市販の犬おやつ用ドッグフード	846	24.0	33.3	5.3	16.0	0.5	8.5	0.6	2.2	0.0	5.9	3.0	0.2	0.4	0.1	¥1,883	¥1,000
犬 1頭飼育者	715	25.7	34.1	5.6	15.5	0.4	8.4	0.7	1.8	0.0	4.6	2.4	0.3	0.3	0.1	¥1,748	¥1,000
犬 複数頭飼育者：計	131	14.5	29.0	3.8	18.3	0.8	9.2	0.0	4.6	0.0	13.0	6.1	0.0	0.8	0.0	¥2,621	¥2,000

犬 1頭飼育者		
犬に関する支出総額（※医療費等含む）平均支出金額		
	n=	
犬1頭飼育者 TOTAL	871	¥14,240
超小型	461	¥14,481
小型	298	¥14,353
中・大型	107	¥13,174
犬 1頭飼育者		
市販の犬主食用ドッグフード 平均支出金額		
	n=	
犬1頭飼育者 TOTAL	829	¥3,618
超小型	440	¥3,070
小型	283	¥3,936
中・大型	101	¥5,169

	犬の生涯必要経費			
	犬 全体	超小型	小型	中型・大型
平均寿命	14.62歳	15.07歳	14.29歳	13.86歳
生涯必要経費	¥2,446,068	¥2,554,012	¥2,382,200	¥2,559,186

※犬の年齢ごとに算出した平均支出金額を平均寿命まで足しあげることにより算出

## 時系列

## 犬 1ヶ月あたり支出総額、ペットフード支出金額\_飼育頭数別

集計ベース：  
 ペットフード使用かつ  
 銘柄選定購入関与者  
 ※購入金額0円を除く ※ブースト除く  
 単位：%、円

## 飼育頭数別

\* Q16 1か月間のペット関連支出費 犬【フード利用者（銘柄選定購入関与者）】

		n=	TOTAL	n=	犬 1頭飼育者	n=	犬 複数頭飼育者：計
■ 犬に関する支出総額 ※医療費等含	2019年	1070	¥12,594	914	¥11,562	156	¥18,642
	2020年	1118	¥13,175	959	¥12,020	159	¥20,145
	2021年	1068	¥14,814	919	¥13,843	149	¥20,802
	2022年	1044	¥15,165	893	¥13,904	151	¥22,623
	2023年	1028	¥16,156	871	¥14,240	157	¥26,785
		n=	TOTAL	n=	犬 1頭飼育者	n=	犬 複数頭飼育者：計
■ 市販の 犬主食用ドッグフード	2019年	1028	¥3,445	872	¥3,148	156	¥5,105
	2020年	1076	¥3,304	920	¥3,074	156	¥4,661
	2021年	1027	¥3,736	882	¥3,531	145	¥4,983
	2022年	1007	¥3,914	860	¥3,642	147	¥5,505
	2023年	980	¥3,964	829	¥3,618	151	¥5,863
		n=	TOTAL	n=	犬 1頭飼育者	n=	犬 複数頭飼育者：計
■ 市販の 犬おやつ用ドッグフード	2019年	842	¥1,385	710	¥1,292	132	¥1,886
	2020年	903	¥1,492	779	¥1,409	124	¥2,013
	2021年	866	¥1,683	751	¥1,577	115	¥2,380
	2022年	868	¥1,682	740	¥1,615	128	¥2,065
	2023年	846	¥1,883	715	¥1,748	131	¥2,621

## 【時系列】

## 犬 生涯必要経費(※各年平均寿命より算出)

集計ベース：  
 ペットフード使用かつ  
 銘柄選定購入関与者  
 ※購入金額0円を除く  
 ※23年はブースト除く  
 単位：円

## 2021年

	犬 全体			
	超小型	小型	中型・大型	
平均寿命	14.65歳	15.30歳	14.05歳	13.52歳
生涯必要経費	¥2,448,784	¥2,532,347	¥2,173,910	¥2,317,006

## 2022年

	犬 全体			
	超小型	小型	中型・大型	
平均寿命	14.76歳	15.31歳	14.28歳	13.81歳
生涯必要経費	¥2,517,524	¥2,468,346	¥2,460,133	¥3,055,401

## 2023年

	犬 全体			
	超小型	小型	中型・大型	
平均寿命	14.62歳	15.07歳	14.29歳	13.86歳
生涯必要経費	¥2,446,068	¥2,554,012	¥2,382,200	¥2,559,186

※犬の年齢ごとに算出した平均支出金額を平均寿命まで足しあげることにより算出

# 犬 年齢別必要経費 (犬 1頭飼育者)

集計ベース：現在犬飼育者 かつ  
医療・各サービス・商品いずれかを、  
利用または銘柄選定購入関与者  
※購入金額0円を除く  
※ポスト除く  
単位：円

## 犬年齢別必要経費

TOTAL				超小型			小型			中・大型		
	n=	1ヶ月平均	年間平均	n=	1ヶ月平均	年間平均	n=	1ヶ月平均	年間平均	n=	1ヶ月平均	年間平均
TOTAL	871	¥14,240	¥170,880	461	¥14,481	¥173,768	298	¥14,353	¥172,231	107	¥13,175	¥158,094
0歳(幼年期)	39	¥18,168	¥218,015	21	¥16,762	¥201,143	16	¥16,253	¥195,037	2	¥48,250	¥579,000
1~6歳(成年期)	331	¥14,435	¥173,219	170	¥14,514	¥174,170	126	¥14,510	¥174,118	34	¥14,071	¥168,854
7歳以上計(高齢期)	498	¥13,832	¥165,979	270	¥14,282	¥171,386	155	¥14,108	¥169,300	70	¥11,848	¥142,175
7~9歳	166	¥13,582	¥162,988	86	¥13,629	¥163,549	53	¥12,764	¥153,172	26	¥15,233	¥182,792
10~12歳	148	¥13,007	¥156,078	83	¥13,681	¥164,168	45	¥13,575	¥162,896	19	¥9,253	¥111,031
13歳以上	184	¥14,720	¥176,642	101	¥15,333	¥183,992	57	¥15,779	¥189,349	25	¥10,300	¥123,600

※30s未満は参考値のためグレーアウト

# 犬の飼育経費推移（犬 1頭飼育者）

集計ベース：現在犬飼育者 かつ  
医療・各サービス・商品それぞれ、  
利用または銘柄選定購入関与者  
※購入金額0円を除く※ポスト除く  
単位：円

・大型＋中型を除いて、支出総額は増加傾向。なかでも、おやつ用ドッグフードの毎月の支出が増えている。

※生涯経費以外は毎月の支出平均を掲載

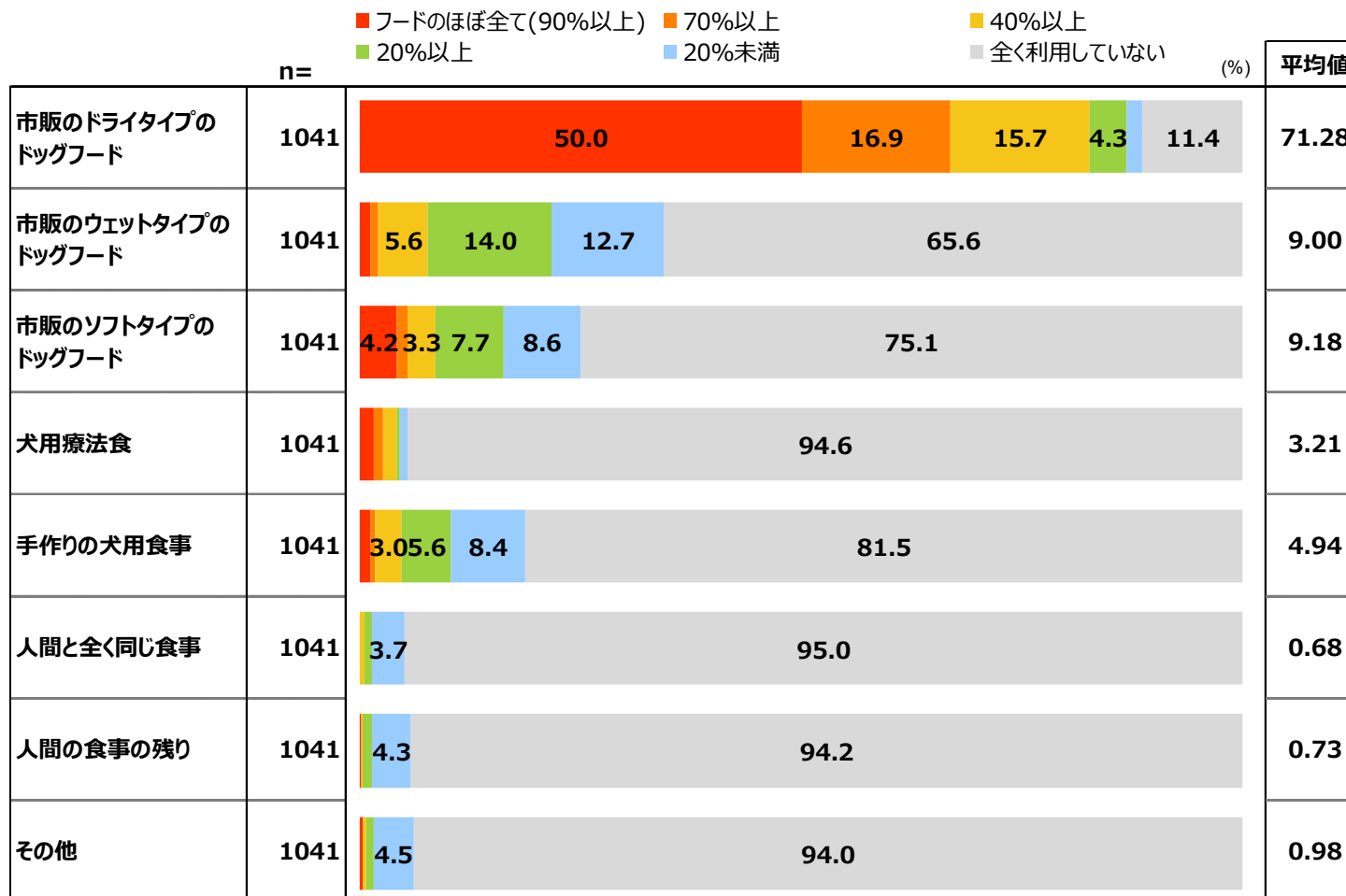
		生涯経費	n=	支出総額	n=	市販の 犬主食用 ドッグフード	n=	市販の 犬おやつ用 ドッグフード	n=	獣医にかかる 医療費	n=	犬の保険	n=	トリミングなどの ケア	n=	市販の 犬の雑貨	n=	市販の 犬のおもちゃ ・衣類	n=
Total	2018年	¥1,793,005	903	¥10,368	903	¥2,629	875	¥1,261	706	¥3,642	591	¥2,832	214	¥3,410	453	¥1,238	651	¥876	351
	2019年	¥2,004,139	914	¥11,562	914	¥3,148	872	¥1,292	710	¥3,951	573	¥3,250	216	¥3,541	429	¥1,404	653	¥1,147	358
	2020年	¥2,073,531	959	¥12,020	959	¥3,074	920	¥1,409	779	¥4,343	625	¥2,892	281	¥3,687	490	¥1,427	708	¥1,175	396
	2021年	¥2,448,784	919	¥13,843	919	¥3,531	882	¥1,577	751	¥4,713	606	¥3,190	301	¥4,044	467	¥1,513	677	¥1,169	390
	2022年	¥2,517,524	893	¥13,904	893	¥3,642	860	¥1,615	740	¥4,653	592	¥2,885	300	¥3,970	470	¥1,593	666	¥1,164	403
	2023年	¥2,446,068	871	¥14,240	871	¥3,618	829	¥1,748	715	¥4,284	581	¥2,966	315	¥4,053	475	¥1,600	664	¥1,190	406
超小型	2018年	¥2,004,449	482	¥10,875	482	¥2,251	466	¥1,091	376	¥3,665	316	¥2,718	140	¥3,338	309	¥1,204	416	¥908	215
	2019年	¥2,201,448	471	¥12,297	471	¥2,684	453	¥1,249	363	¥3,844	294	¥3,339	126	¥3,535	297	¥1,394	401	¥1,089	201
	2020年	¥2,169,244	539	¥12,122	539	¥2,690	517	¥1,294	443	¥4,383	350	¥2,945	177	¥3,671	338	¥1,366	454	¥1,121	231
	2021年	¥2,532,347	494	¥14,066	494	¥3,033	475	¥1,414	398	¥4,717	335	¥2,965	178	¥4,097	315	¥1,456	417	¥1,149	224
	2022年	¥2,468,346	493	¥13,461	493	¥3,076	472	¥1,446	405	¥4,301	321	¥3,144	174	¥4,146	313	¥1,561	402	¥1,170	223
	2023年	¥2,554,012	461	¥14,481	461	¥3,070	440	¥1,570	381	¥4,475	304	¥2,984	178	¥4,207	298	¥1,592	388	¥1,215	219
小型	2018年	¥1,745,551	293	¥10,269	293	¥2,876	284	¥1,416	231	¥3,659	201	¥3,126	61	¥3,471	123	¥1,248	181	¥821	101
	2019年	¥1,864,155	305	¥11,236	305	¥3,571	288	¥1,316	241	¥4,035	203	¥3,097	63	¥3,531	104	¥1,335	193	¥1,244	126
	2020年	¥2,003,245	300	¥11,890	300	¥3,291	290	¥1,451	239	¥3,955	201	¥2,650	87	¥3,481	124	¥1,496	198	¥1,260	131
	2021年	¥2,173,910	308	¥13,815	308	¥3,948	291	¥1,672	260	¥4,698	204	¥3,615	104	¥3,869	127	¥1,612	201	¥1,264	133
	2022年	¥2,460,133	262	¥13,422	262	¥3,960	256	¥1,638	216	¥4,258	178	¥2,471	91	¥3,543	125	¥1,639	186	¥1,132	129
	2023年	¥2,382,200	298	¥14,353	298	¥3,936	283	¥1,871	249	¥4,204	204	¥2,897	112	¥3,863	147	¥1,604	207	¥1,172	145
大型＋中型	2018年	¥1,483,482	123	¥8,901	123	¥3,510	120	¥1,535	98	¥3,497	74	¥2,677	13	¥4,113	21	¥1,476	53	¥831	35
	2019年	¥1,903,980	127	¥10,215	127	¥3,897	122	¥1,404	101	¥4,185	74	¥3,367	25	¥3,700	27	¥1,693	55	¥1,127	30
	2020年	¥2,317,319	109	¥12,563	109	¥4,380	104	¥1,845	90	¥5,270	73	¥3,711	16	¥4,804	28	¥1,721	52	¥1,209	33
	2021年	¥2,317,006	113	¥13,294	113	¥4,571	112	¥2,013	91	¥4,737	67	¥2,971	19	¥4,276	25	¥1,581	59	¥920	33
	2022年	¥3,055,401	128	¥17,259	128	¥5,207	123	¥2,221	113	¥6,626	92	¥2,671	35	¥4,013	30	¥1,695	74	¥1,245	49
	2023年	¥2,559,186	107	¥13,174	107	¥5,169	101	¥2,207	82	¥3,719	72	¥3,071	24	¥3,624	28	¥1,628	66	¥1,121	39



# 犬 主食におけるフードタイプ別利用率

集計ベース：現在犬飼育者※ブート除く  
単位：%

\*Q7 犬の主食 フードタイプ別構成比(6区分)[ベース：現在犬飼育者] [SQ7]

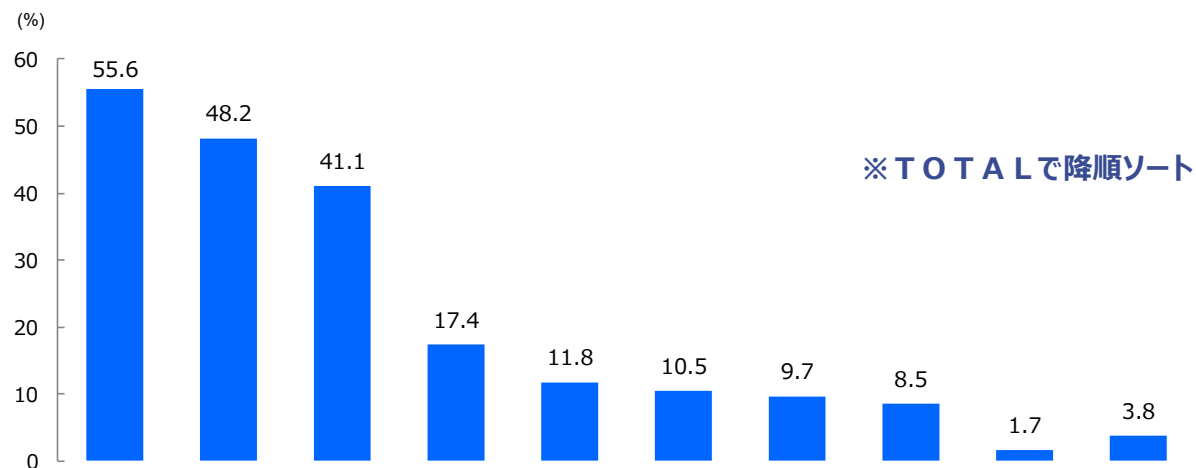


※3.0%未満非表示

# 犬 おやつ利用カテゴリ\_年代別

集計ベース：現在犬飼育者※プースト除く  
単位：%

Q8 犬に与えているおやつ(MA)[ベース：現在犬飼育者] [Q8]



	n=	市販の犬のおやつ用のジャーキー	市販のジャーキー以外の犬のおやつ	市販の犬のガム	果物	市販のウェットタイプのフードをおやつとして	市販のソフトタイプのドッグフードをおやつとして	市販のドライタイプのフードをおやつとして	手作りの犬用おやつ	人間のジャーキー	その他	おやつは与えていない
TOTAL	1041	55.6	48.2	41.1	17.4	11.8	10.5	9.7	8.5	1.7	3.8	9.9
20代	85	65.9	44.7	43.5	17.6	20.0	17.6	14.1	16.5	8.2	1.2	4.7
30代	152	50.7	50.7	42.1	12.5	15.8	12.5	7.9	6.6	2.6	2.6	11.8
40代	194	55.7	49.5	43.3	17.5	12.9	12.4	7.2	9.3	2.6	2.1	9.8
50代	232	54.3	53.4	45.7	18.1	10.8	6.9	11.6	9.5	0.4	6.0	9.1
60代	205	54.6	46.3	35.1	21.5	9.3	10.2	8.3	8.8	0.0	4.4	11.2
70代	173	57.8	41.6	37.6	15.6	7.5	8.1	11.0	4.0	0.6	4.6	10.4

# 現在飼育しているペット 最近1年間動物病院へ行った回数\_年齢別

集計ベース：現在犬飼育者  
※ブリード除く  
単位：%

\* Q21 現在飼育しているペット 最近1年間動物病院へ行った回数【ベース：現在犬猫各飼育者】：犬 [TQ21(1)]

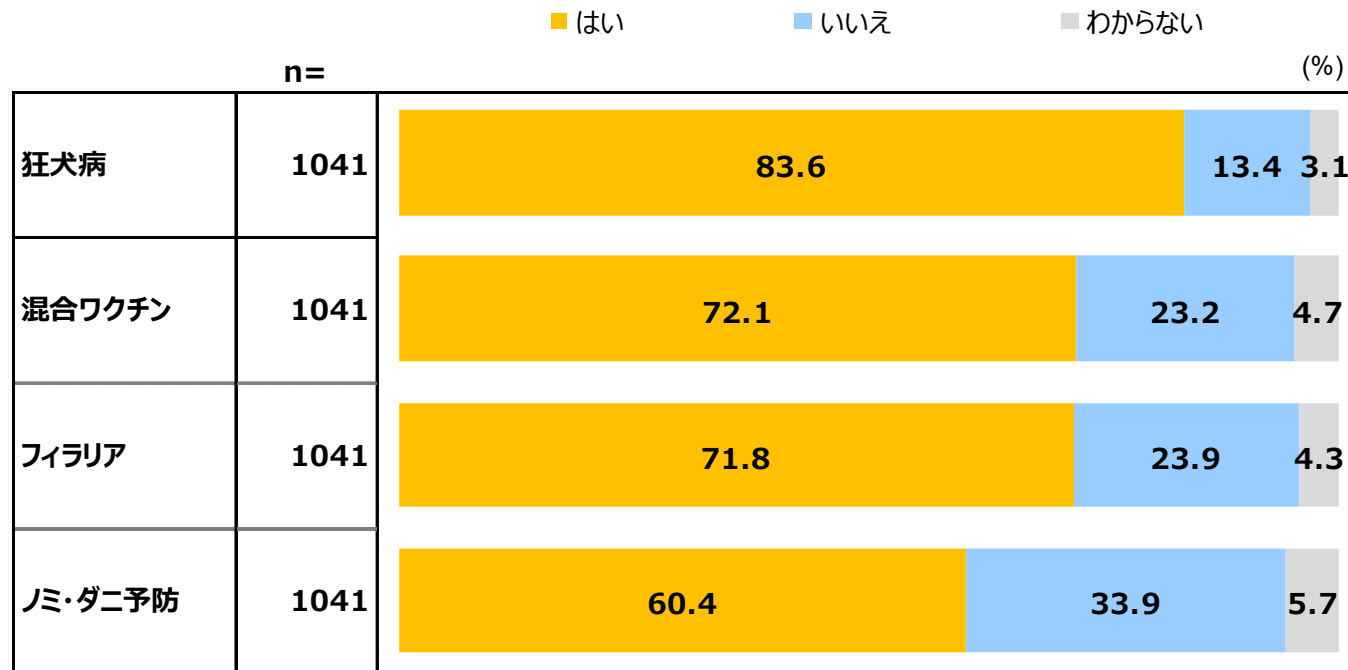
	n=	0回	1回	2~3回	4~6回	7~10回	11回以上	(%)	平均値
TOTAL	1041	10.6	23.3	29.5	17.4	8.5	10.8		4.79
■0歳（幼年期）	51	3.9	17.6	45.1	17.6	9.8	5.9		3.80
■1~6歳（成年期）	398	10.1	24.9	32.2	18.6	8.5	5.8		4.40
1歳	74	9.5	32.4	23.0	17.6	6.8	10.8		4.35
2歳	62	17.7	21.0	29.0	19.4	9.7	3.2		3.13
3歳	68	7.4	19.1	42.6	20.6	4.4	5.9		3.66
4歳	53	9.4	18.9	39.6	20.8	5.7	5.7		3.42
5歳	65	7.7	29.2	32.3	13.8	10.8	6.2		8.05
6歳	76	9.2	26.3	28.9	19.7	13.2			3.70
■7歳以上計（高齢期）	586	11.3	22.7	26.6	16.7	8.4	14.3		5.08
・7~9歳	196	10.7	25.5	28.1	18.4	9.2	8.2		3.74
7歳	66	9.1	25.8	36.4	19.7	4.5	4.5		3.15
8歳	73	12.3	23.3	26.0	15.1	12.3	11.0		4.16
9歳	57	10.5	28.1	21.1	21.1	10.5	8.8		3.89
・10~12歳	178	10.7	24.7	27.5	16.3	8.4	12.4		5.10
10歳	76	9.2	27.6	25.0	13.2	11.8	13.2		4.71
11歳	50	16.0	22.0	30.0	18.0		12.0		4.38
12歳	52	7.7	23.1	28.8	19.2	9.6	11.5		6.35
・13歳以上	212	12.3	18.4	24.5	15.6	7.5	21.7		6.29
わからない	6	33.3		33.3			33.3		11.67

※3.0%未満非表示

# 犬 1年以内予防接種実施状況

集計ベース：現在犬飼育者※ブート除く  
単位：%

Q18 現在飼育している犬の1年以内予防注射(ワクチン接種)有無【ベース：現在犬飼育者】 [Q18]

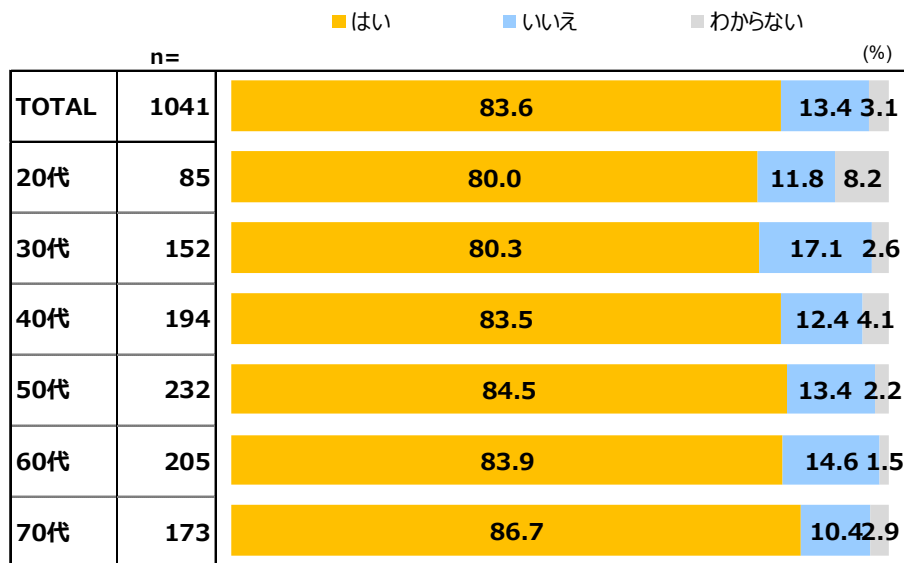


# 犬 1年以内予防接種実施状況\_年代別

集計ベース：現在犬飼育者※ブースト除く  
単位：%

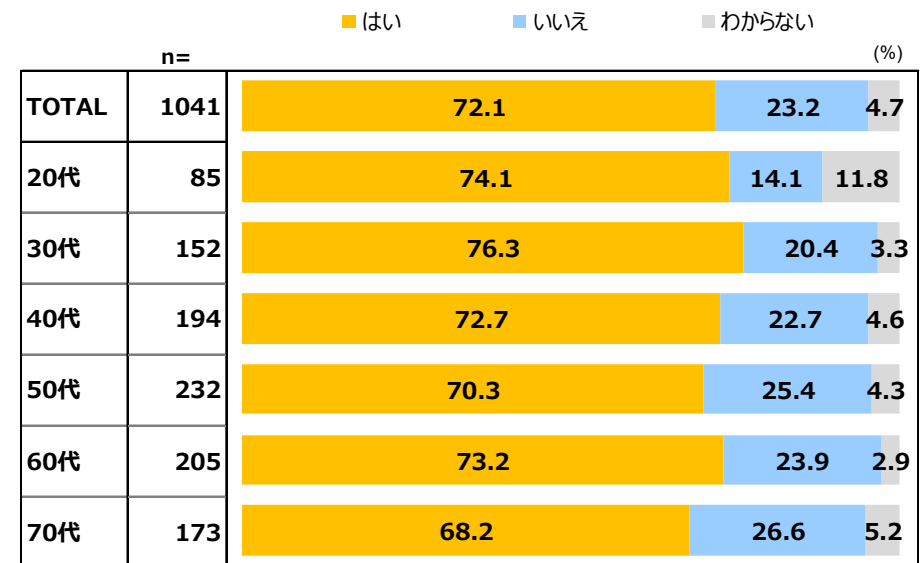
## 狂犬病

Q18 現在飼育している犬の1年以内予防注射(ワクチン接種)有無[ベース：現在犬飼育者]  
：狂犬病 [Q18(1)]



## 混合ワクチン

Q18 現在飼育している犬の1年以内予防注射(ワクチン接種)有無[ベース：現在犬飼育者]  
：混合ワクチン [Q18(2)]

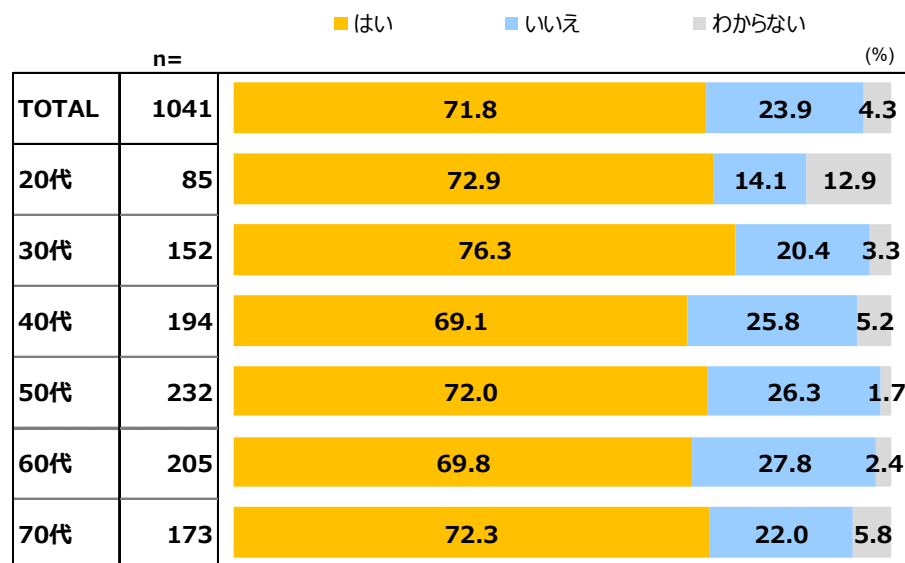


# 犬 1年以内予防接種実施状況\_年代別

集計ベース：現在犬飼育者※ブースト除く  
単位：%

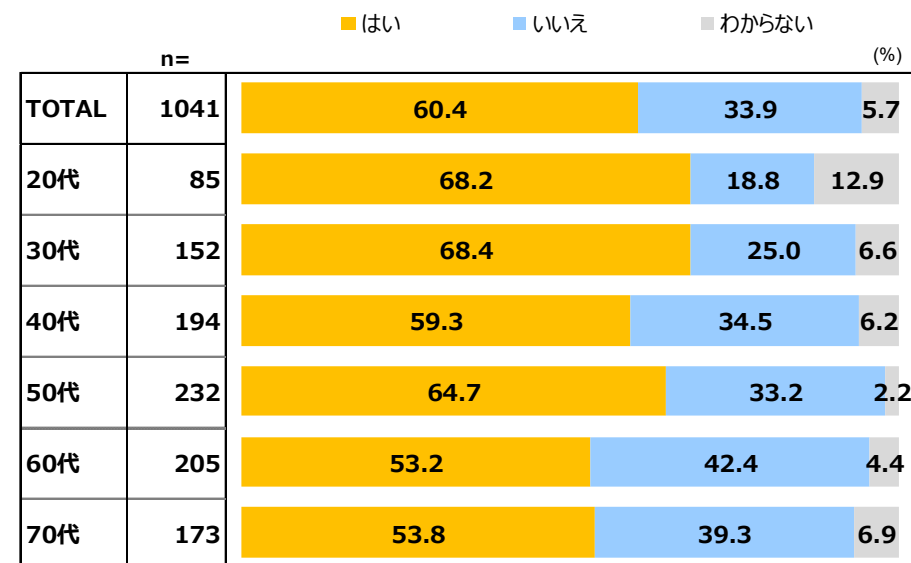
## フィラリア

Q18 現在飼育している犬の1年以内予防注射(ワクチン接種)有無[ベース：現在犬飼育者]  
：フィラリア [Q18(3)]



## ノミ・ダニ予防

Q18 現在飼育している犬の1年以内予防注射(ワクチン接種)有無[ベース：現在犬飼育者]  
：ノミ・ダニ予防 [Q18(4)]



# 現在飼育しているペットの不妊・去勢手術の有無

## 現在飼育しているペットの不妊・去勢手術を受けた年齢

調査② TQ19(1)

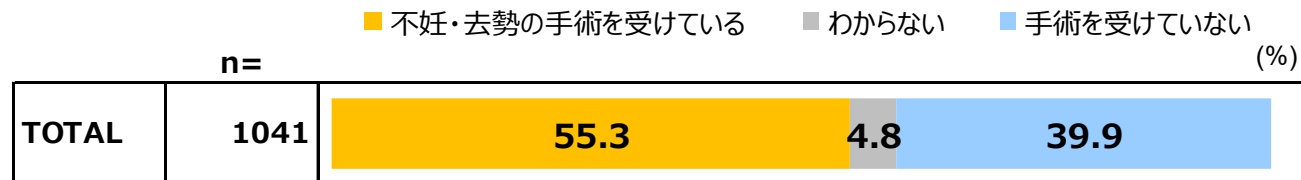
集計ベース：現在犬飼育者  
※ブースト除く  
単位：%

調査② SSQ19(1)

集計ベース：犬不妊・去勢あり  
※ブースト除く  
単位：%

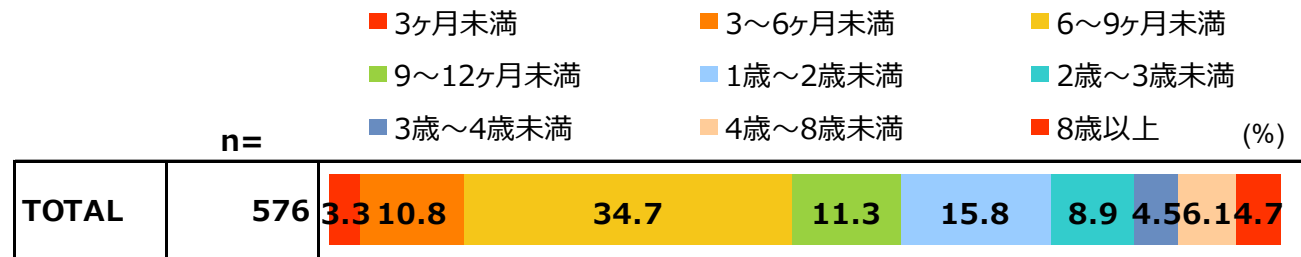
### 不妊・去勢手術の有無

\*Q19 現在飼育しているペットの不妊・去勢手術の有無【ベース：現在犬猫各飼育者】：犬 [TQ19(1)]



### 不妊・去勢手術を受けた年齢

\*Q19 現在飼育しているペットの不妊・去勢 手術を受けた年齢【ベース：犬猫各不妊・去勢手術あり】：犬 [SSQ19(1)]



# 犬の高齢化状況

集計ベース：  
現在犬1頭飼育者  
※ブースト除く  
単位：%

※TOTALで降順ソート

Q31 高齢状態(MA)[ベース：現在犬1頭飼育者]：犬 [Q31(1)]

