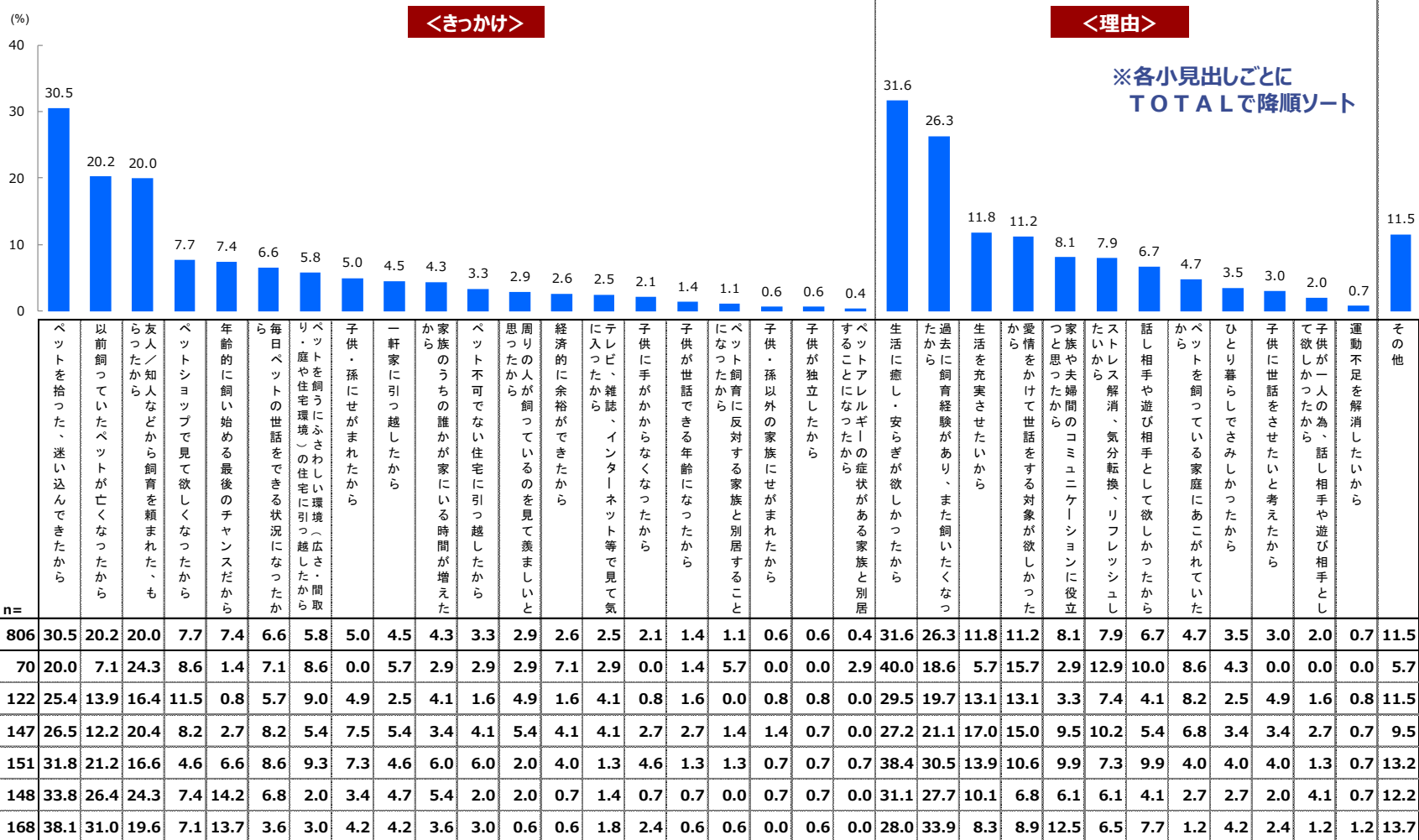


猫 飼育・給餌実態と支出

集計ベース：
現在猫飼育者※外猫除く
単位：%

猫 飼育のきっかけと飼育理由_年代別

Q31 ペットの飼育きっかけ(MA)[ベース：現在犬猫各飼育者]：猫※外猫（野良猫、地域猫）は除く [Q31(2)]



猫 1ヶ月あたり支出総額、フード支出金額_飼育頭数別 生涯必要経費(※2022年平均寿命より算出)

飼育頭数別

集計ベース：
上段グラフ：猫飼育者(外猫含む)で、ペットフード使用者。うち、猫飼育者は銘柄選定購入関与者。
※購入金額0円を除く
単位：%

下段数表：外猫のみ飼育者除く猫飼育者で、ペットフードを使用、銘柄選定購入関与者。※購入金額0円を除く
単位：円

* Q16 1か月間のペット関連支出費 猫(フード利用者(銘柄選定購入関与者))

		(%)														平均 支出金額	中央値
※集計対象：外猫のみ 世話者も含む		1~ 500円	501~ 1000円	1001~ 1500円	1501~ 2000円	2001~ 2500円	2501~ 3000円	3001~ 3500円	3501~ 4000円	4001~ 4500円	4501~ 5000円	5001~ 10000円	10001~ 15000円	15001~ 20000円	20001円 以上		
猫に関する支出総額 ※医療費等含	n=1100	2.3	6.3	2.2	5.7	2.6	7.9	3.4	3.5	2.1	11.3	27.9	10.7	5.7	8.4	¥9,341	¥6,000
猫 1頭飼育者	480	0.8	3.5	2.7	5.8	4.2	10.0	4.8	5.0	2.7	12.7	32.3	8.1	4.6	2.7	¥7,286	¥5,000
猫 複数頭飼育者：計	321	0.6	2.2	0.9	2.2	1.6	3.4	2.8	2.2	2.8	7.5	30.8	17.1	8.7	17.1	¥13,641	¥10,000
市販の猫主食用キャットフード	1026	5.6	15.5	6.8	17.6	2.9	15.6	1.4	6.0	0.8	13.1	11.4	1.3	1.3	0.8	¥3,709	¥3,000
猫 1頭飼育者	467	5.1	18.4	9.2	21.8	3.2	17.6	1.3	6.0	1.1	9.0	6.2	0.2	0.6	0.2	¥2,877	¥2,000
猫 複数頭飼育者：計	311	1.3	8.4	3.5	12.9	2.6	14.1	1.9	7.7	1.0	17.4	21.5	3.2	2.3	2.3	¥5,387	¥4,000
市販の猫おやつ用キャットフード	732	28.1	30.1	6.6	16.1	1.0	7.5	0.0	1.8	0.0	4.6	3.1	0.4	0.4	0.3	¥1,851	¥1,000
猫 1頭飼育者	346	35.5	30.1	7.8	14.5	0.9	6.1	0.0	0.9	0.0	2.6	1.4	0.3	0.0	0.0	¥1,356	¥1,000
猫 複数頭飼育者：計	240	20.8	28.8	5.4	16.3	0.8	10.8	0.0	2.9	0.0	5.4	6.7	0.4	0.8	0.8	¥2,520	¥1,250

猫 1頭飼育者		
猫に関する支出総額 (※医療費等含む) 平均支出金額		
	n=	
猫1頭飼育者 TOTAL	480	¥7,286
外に出ることがある	110	¥7,984
外に出ることはない	348	¥6,985

猫 1頭飼育者		
市販の猫主食用キャットフード 平均支出金額		
	n=	
猫1頭飼育者 TOTAL	467	¥2,877
外に出ることがある	108	¥3,043
外に出ることはない	337	¥2,814

猫の生涯 必要経費	猫 全体		
		外に出る	外に出ない
平均寿命	15.62歳	14.24歳	16.02歳
生涯 必要経費	¥1,316,467	¥1,323,874	¥1,301,776

※猫の年齢ごとに算出した平均支出金額を平均寿命まで足しあげることにより算出

集計ベース：
 ペットフード使用かつ
 銘柄選定購入関与者
 ※購入金額0円を除く
 単位：円

【トレンド】 猫 生涯必要経費(※各年平均寿命より算出)

2022年

	猫 全体		
		外に出る	外に出ない
平均寿命	15.62歳	14.24歳	16.02歳
生涯必要経費	¥1,316,467	¥1,323,874	¥1,301,776

2021年

	猫 全体		
		外に出る	外に出ない
平均寿命	15.66歳	13.75歳	16.22歳
生涯必要経費	¥1,535,678	¥1,362,622	¥1,688,932

2020年

	猫 全体		
		外に出る	外に出ない
平均寿命	15.45歳	13.57歳	16.13歳
生涯必要経費	¥1,235,071	¥1,276,128	¥1,261,493

※猫の年齢ごとに算出した平均支出金額を平均寿命まで足しあげることにより算出

集計ベース：
現在猫飼育者※外猫除く
単位：%

現在飼育しているペット 最近1年間動物病院へ行った回数_年齢別

* Q21 現在飼育しているペット 最近1年間動物病院へ行った回数【ベース：現在犬猫各飼育者】：猫※外猫（野良猫、地域猫）は除く [TQ21(2)]

	n=	0回	1回	2~3回	4~6回	7~10回	11回以上	(%)	平均値
TOTAL	806	33.0	27.8	22.6	8.2	4.1	4.3		2.62
■0歳（幼年期）	48	22.9	29.2	27.1	14.6	6.3			2.29
■1~6歳（成年期）	399	29.3	29.6	25.1	9.0	4.0	3.0		2.33
1歳	85	22.4	27.1	32.9	10.6	3.5	3.5		2.66
2歳	64	26.6	37.5	17.2	9.4	4.7	4.7		2.45
3歳	68	36.8	22.1	23.5	11.8	4.4			2.59
4歳	69	29.0	34.8	21.7	10.1				1.78
5歳	65	35.4	30.8	20.0	6.2	4.6	3.1		2.08
6歳	48	27.1	25.0	35.4	4.2	2.4	2.2		2.38
■7歳以上計（高齢期）	336	36.3	26.5	19.6	6.8	3.9	6.8		3.13
・7~9歳	113	33.6	33.6	18.6	6.2	6.2			2.64
7歳	42	33.3	38.1	19.0	7.1				1.36
8歳	42	40.5	31.0	14.3	4.8	7.1			2.36
9歳	29	24.1	31.0	24.1	6.9	13.8			4.90
・10~12歳	101	39.6	24.8	19.8	7.9	5.9			2.06
10歳	35	31.4	22.9	25.7	5.7	8.6	5.7		3.14
11歳	36	36.1	25.0	13.9	16.7	8.3			2.11
12歳	30	53.3	26.7	20.0					0.73
・13歳以上	122	36.1	21.3	20.5	6.6	4.1	11.5		4.48
わからない	23	69.6	13.0	13.0	4.3				0.83

※3.0%未満非表示

現在飼育しているペットの不妊・去勢手術の有無

現在飼育しているペットの不妊・去勢手術を受けた年齢

調査② TQ19(2)

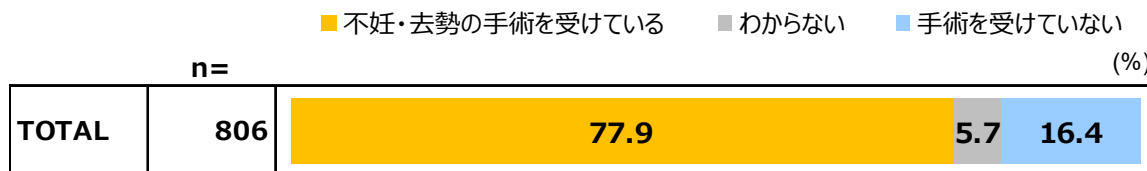
集計ベース：
現在猫飼育者※外猫除く
単位：%

調査② SSQ19(2)

集計ベース：
猫不妊・去勢あり
単位：%

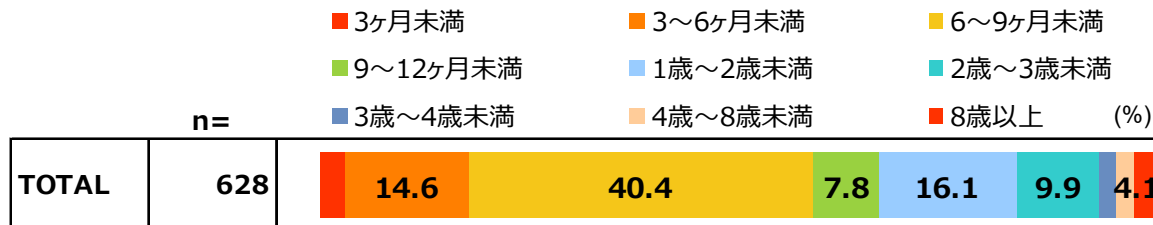
不妊・去勢手術の有無

* Q19 現在飼育しているペットの不妊・去勢手術の有無【ベース：現在犬猫各飼育者】
：猫※外猫（野良猫、地域猫）は除く [TQ19(2)]



不妊・去勢手術を受けた年齢

* Q19 現在飼育しているペットの不妊・去勢 手術を受けた年齢【犬猫各不妊・去勢手術あり】
：猫※外猫（野良猫、地域猫）は除く [SSQ19(2)]



※3.0%未満非表示

猫・外猫 主食におけるフードタイプ別利用率

集計ベース：
現在猫飼育者(外猫含む)
単位：%

* Q12 猫の主食 フードタイプ別構成比(6区分)[ベース：現在猫飼育又は外猫世話している人] [SQ12]

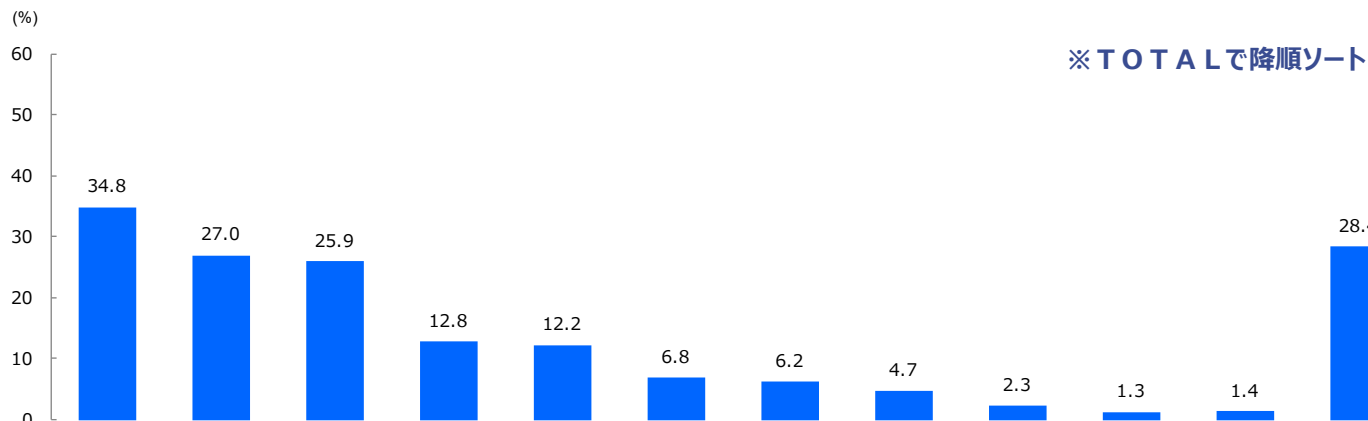
	n=	■ フードのほぼ全て(90%以上) ■ 70%以上 ■ 40%以上 ■ 20%以上 ■ 20%未満 ■ 全く利用していない	(%)	平均値			
市販のドライタイプのキャットフード	1168	46.6	18.2	20.1	5.2	8.6	71.26
市販のウェットタイプのキャットフード	1168	12.7	20.2	15.3	49.8		14.14
市販の半生タイプのキャットフード	1168	7.3	8.4	81.1		4.62	
猫用療法食	1168	93.8		3.30			
手作りの猫用食事	1168	95.4		1.21			
人間と全く同じ食事	1168	96.1		0.83			
人間の食事の残り	1168	3.2	94.1		1.63		
その他	1168	4.0	92.5		3.01		

※3.0%未満非表示

猫・外猫 おやつ利用カテゴリ_年代別

集計ベース：
現在猫飼育者(外猫含む)
単位：％

Q13 猫に与えているおやつ(MA)[ベース：現在猫飼育又は外猫世話している人][Q13]



n=		市販の猫用おやつ(煮干等のおやつを除く)	市販のウェットタイプのフードをおやつとして	市販の猫用おやつ(煮干等のおやつ)	市販の半生タイプフードをおやつとして	市販のドライタイプフードをおやつとして	市販の猫用のガム	市販の猫用のミルク	人間用の煮干等のおやつ	手作りの猫用おやつ	果物	その他	おやつは与えていない
TOTAL	1168	34.8	27.0	25.9	12.8	12.2	6.8	6.2	4.7	2.3	1.3	1.4	28.4
20代	115	40.9	21.7	29.6	8.7	12.2	9.6	7.8	1.7	6.1	4.3	0.9	24.3
30代	185	43.2	27.0	34.6	14.6	14.1	12.4	11.9	3.8	3.8	1.1	1.1	22.7
40代	215	40.9	27.0	26.0	15.8	13.5	9.3	7.0	2.3	1.4	1.4	0.5	23.7
50代	204	39.2	32.4	21.6	10.8	10.8	5.4	4.4	3.4	2.5	1.0	1.5	26.5
60代	200	32.5	26.5	25.5	13.5	17.0	4.0	4.5	8.0	1.0	0.5	2.0	27.0
70代	249	18.9	25.3	21.7	11.6	7.2	2.8	3.2	7.2	1.2	0.8	2.0	41.4

外猫の不妊・去勢の意向_年代別

集計ベース：
現在外猫を世話している
単位：%

Q20 外猫の不妊・去勢の意向【ベース：現在外猫世話している人】 [Q20]

