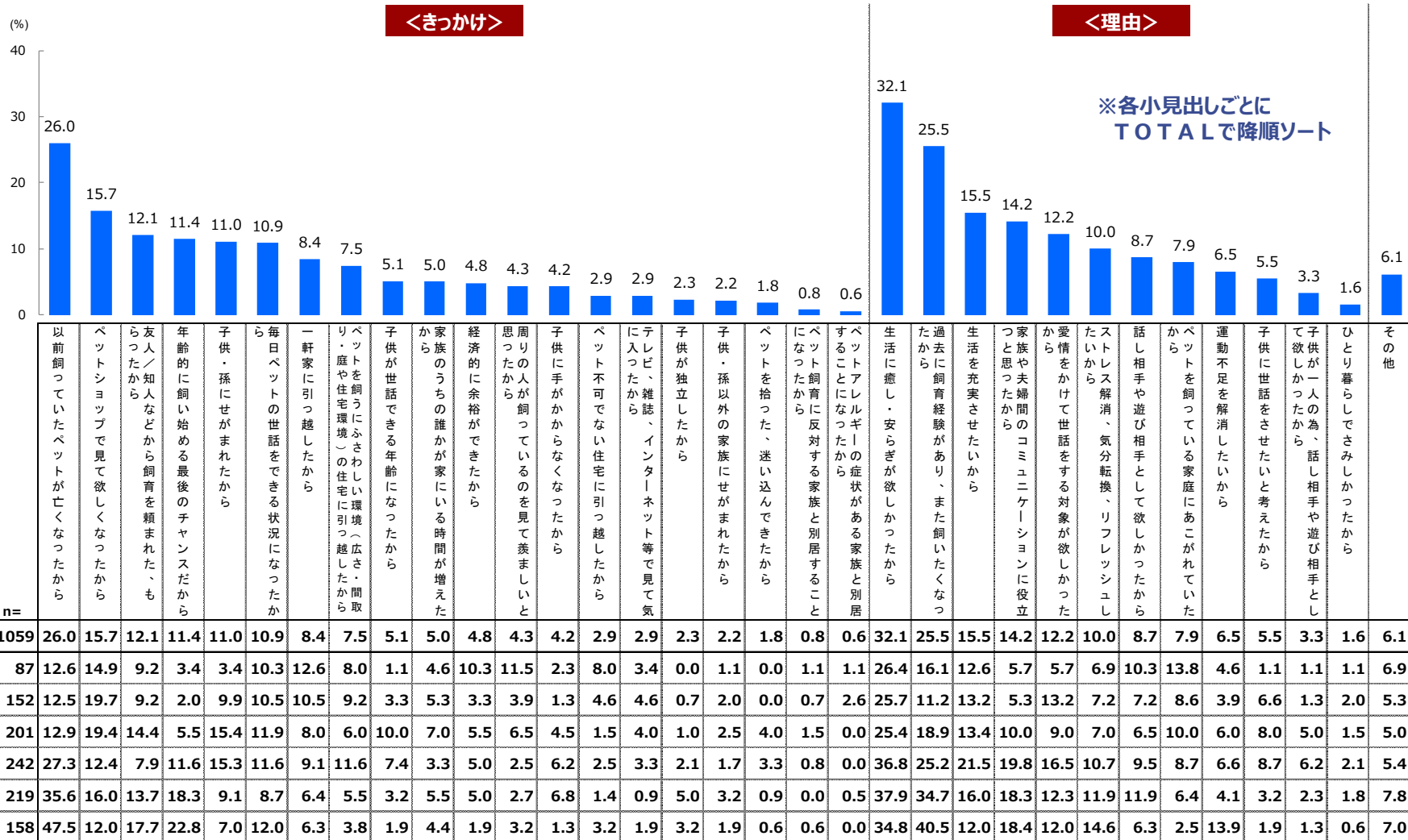


犬 飼育・給餌実態と支出

集計ベース：
現在犬飼育者
単位：%

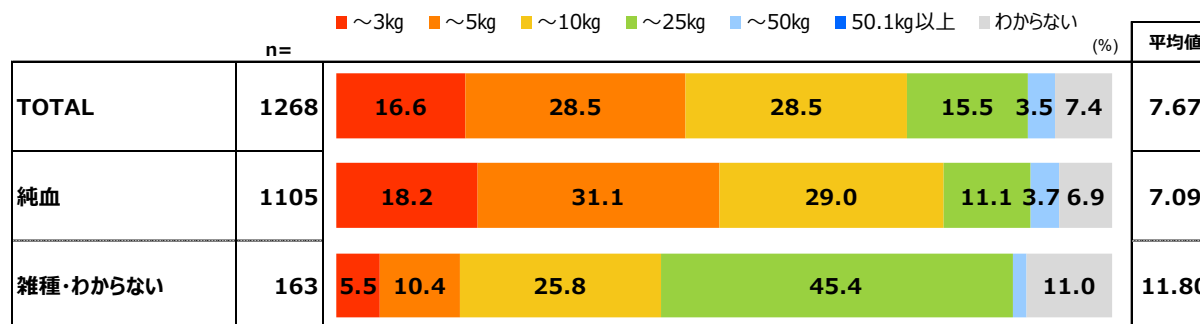
犬 飼育のきっかけと飼育理由_年代別

Q31 ペットの飼育きっかけ(MA)[ベース：現在犬猫各飼育者]：犬 [Q31(1)]



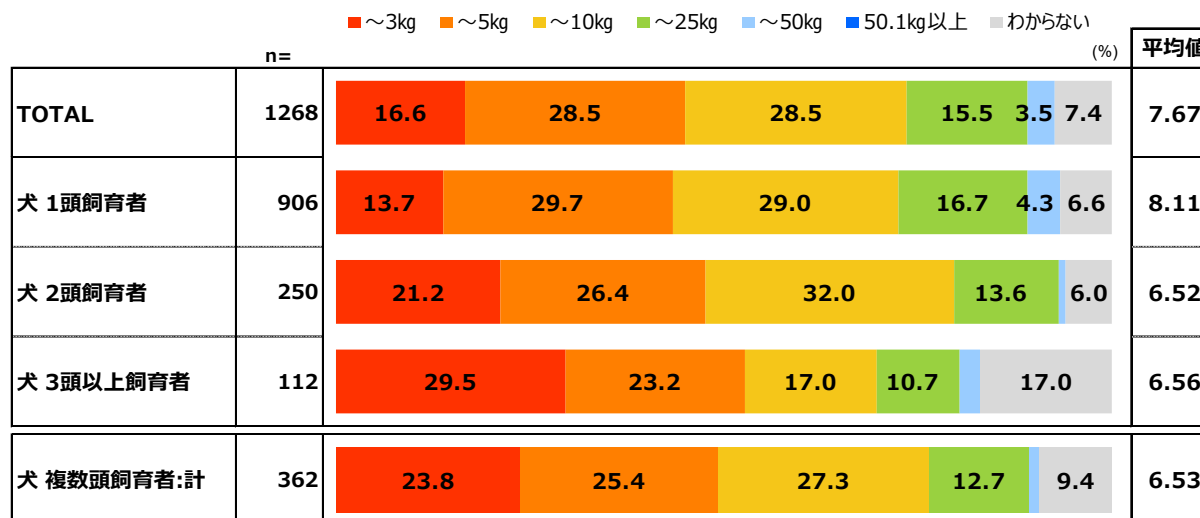
犬 体重_純血・雑種別、飼育頭数別

*Q5 犬の体重[レコードベース] [SQ5]



※3.0%未満非表示

*Q5 犬の体重[レコードベース] [SQ5]



※3.0%未満非表示

犬 1ヶ月あたり支出総額、ペットフード支出金額_飼育頭数別 生涯必要経費(※2022年平均寿命より算出)

集計ベース：
ペットフード使用かつ
銘柄選定購入関与者
※購入金額0円を除く
単位：%、円

飼育頭数別

* Q16 1か月間のペット関連支出費 犬【フード利用者（銘柄選定購入関与者）】

		(%)														平均 支出金額	中央値
n=		1~ 500円	501~ 1000円	1001~ 1500円	1501~ 2000円	2001~ 2500円	2501~ 3000円	3001~ 3500円	3501~ 4000円	4001~ 4500円	4501~ 5000円	5001~ 10000円	10001~ 15000円	15001~ 20000円	20001円 以上		
犬に関する支出総額 ※医療費等含	1044	0.6	1.1	1.6	2.0	0.8	3.4	1.7	1.8	1.4	6.4	26.2	18.8	12.8	21.3	¥15,165	¥11,000
犬 1頭飼育者	893	0.7	1.2	1.5	2.0	0.9	3.7	2.0	2.0	1.5	6.6	27.2	20.0	12.9	17.8	¥13,904	¥10,500
犬 複数頭飼育者：計	151	0.0	0.7	2.6	2.0	0.0	1.3	0.0	0.7	1.3	5.3	20.5	11.3	12.6	41.7	¥22,623	¥17,000
市販の犬主食用ドッグフード	1007	2.9	13.2	5.9	16.9	3.6	17.6	1.8	7.2	1.1	12.5	14.3	1.7	0.9	0.5	¥3,914	¥3,000
犬 1頭飼育者	860	3.1	14.7	5.8	16.9	4.0	17.6	2.1	7.2	1.0	11.6	13.5	1.7	0.7	0.1	¥3,642	¥3,000
犬 複数頭飼育者：計	147	1.4	4.8	6.1	17.0	1.4	17.7	0.0	7.5	1.4	17.7	19.0	1.4	2.0	2.7	¥5,505	¥4,000
市販の犬おやつ用ドッグフード	868	28.7	29.6	5.5	16.1	1.7	10.6	0.1	1.2	0.0	4.1	1.8	0.1	0.3	0.0	¥1,682	¥1,000
犬 1頭飼育者	740	30.3	28.6	5.9	15.7	1.8	10.5	0.1	1.1	0.0	4.1	1.5	0.1	0.3	0.0	¥1,615	¥1,000
犬 複数頭飼育者：計	128	19.5	35.2	3.1	18.8	1.6	10.9	0.0	1.6	0.0	4.7	3.9	0.0	0.8	0.0	¥2,065	¥1,000

犬 1頭飼育者 犬に関する支出総額（※医療費等含む）平均支出金額		
	n=	
犬1頭飼育者 TOTAL	893	¥13,904
超小型	493	¥13,461
小型	262	¥13,422
中・大型	128	¥17,259

犬 1頭飼育者 市販の犬主食用ドッグフード 平均支出金額		
	n=	
犬1頭飼育者 TOTAL	860	¥3,642
超小型	472	¥3,076
小型	256	¥3,960
中・大型	123	¥5,207

犬の生涯 必要経費	犬 全体			
	超小型	小型	中型・大型	
平均寿命	14.76歳	15.31歳	14.28歳	
生涯 必要経費	¥2,517,524	¥2,468,346	¥2,460,133	
			¥3,055,401	

※犬の年齢ごとに算出した平均支出金額を平均寿命まで足しあげることにより算出

集計ベース：
 ペットフード使用かつ
 銘柄選定購入関与者
 ※購入金額0円を除く
 単位：円

【時系列】 犬 生涯必要経費(※各年平均寿命より算出)

2022年

	犬 全体			
	超小型	小型	中型・大型	
平均寿命	14.76歳	15.31歳	14.28歳	13.81歳
生涯必要経費	¥2,517,524	¥2,468,346	¥2,460,133	¥3,055,401

2021年

	犬 全体			
	超小型	小型	中型・大型	
平均寿命	14.65歳	15.30歳	14.05歳	13.52歳
生涯必要経費	¥2,448,784	¥2,532,347	¥2,173,910	¥2,317,006

2020年

	犬 全体			
	超小型	小型	中型・大型	
平均寿命	14.48歳	15.19歳	13.97歳	13.60歳
生涯必要経費	¥2,073,531	¥2,169,244	¥2,003,245	¥2,317,319

※犬の年齢ごとに算出した平均支出金額を平均寿命まで足しあげるにより算出

犬 主食におけるフードタイプ別利用率

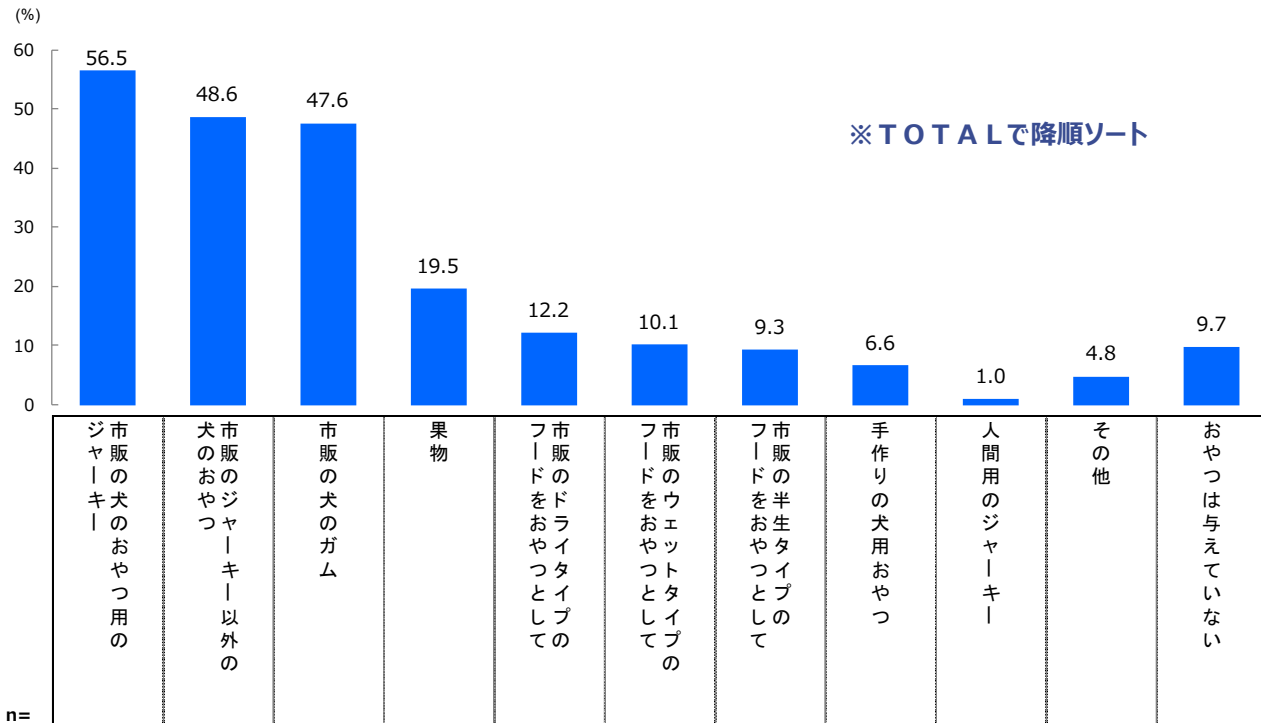
* Q7 犬の主食 フードタイプ別構成比(6区分)[ベース：現在犬飼育者] [SQ7]

	n=	■ フードのほぼ全て(90%以上) ■ 70%以上 ■ 40%以上 ■ 20%以上 ■ 20%未満 ■ 全く利用していない	(%)	平均値			
市販のドライタイプの ドッグフード	1059	50.1	16.3	17.1	4.7	10.1	71.83
市販のウェットタイプの ドッグフード	1059	6.3	16.1	10.9	63.5		10.73
市販の半生タイプの ドッグフード	1059	3.8	8.2	6.5	78.1		7.51
犬用療法食	1059	94.9					2.25
手作りの犬用食事	1059	5.0	10.1	80.6		4.66	
人間と全く同じ食事	1059	3.8	94.5		0.90		
人間の食事の残り	1059	4.6	92.9		1.10		
その他	1059	4.7	93.5		1.02		

※3.0%未満非表示

犬 おやつ利用カテゴリ_年代別

Q8 犬に与えているおやつ(MA)[ベース：現在犬飼育者] [Q8]

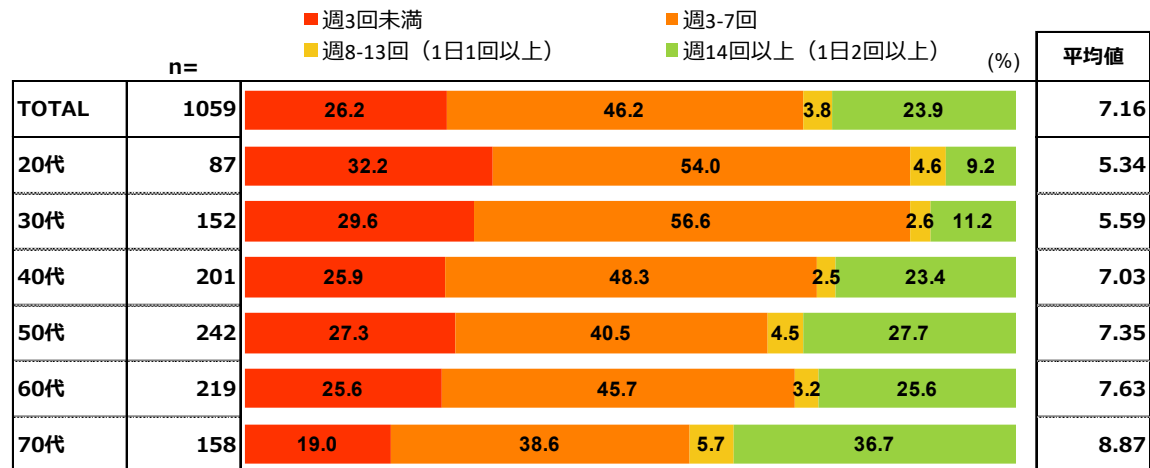


n=												
TOTAL	1059	56.5	48.6	47.6	19.5	12.2	10.1	9.3	6.6	1.0	4.8	9.7
20代	87	49.4	51.7	43.7	19.5	17.2	10.3	8.0	10.3	2.3	3.4	9.2
30代	152	58.6	43.4	47.4	11.2	11.2	15.8	13.8	3.9	2.0	2.6	15.1
40代	201	58.2	47.8	50.7	18.4	12.4	13.4	10.9	4.0	1.0	2.5	9.0
50代	242	52.9	54.1	50.4	21.1	14.0	8.7	7.9	9.1	0.4	5.0	6.6
60代	219	57.5	52.1	47.9	25.1	7.8	7.8	6.4	5.5	0.9	6.8	10.5
70代	158	60.1	39.9	41.1	19.0	13.3	5.7	10.1	8.2	0.6	7.6	9.5

年代別散歩実態

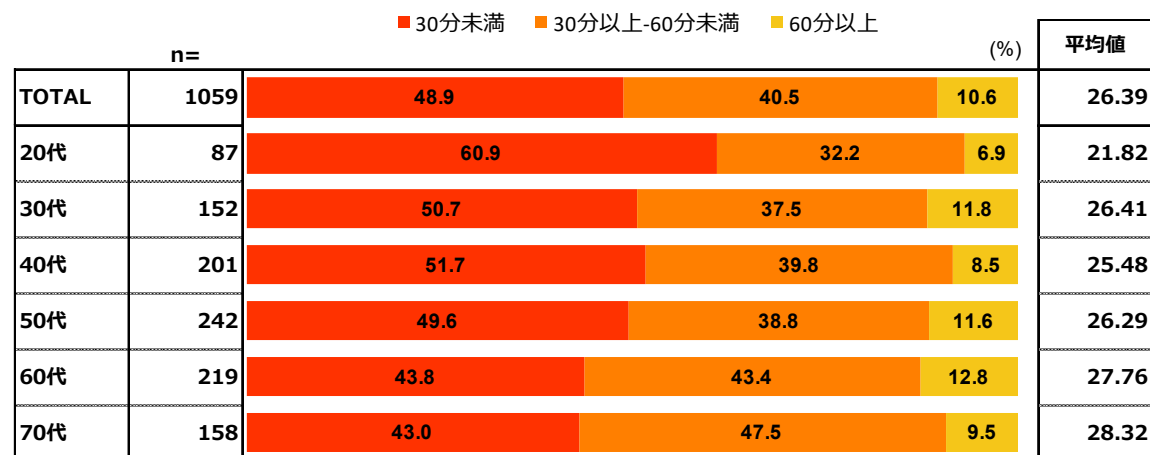
散歩の頻度

* Q17 散歩の頻度（カッティング）【ベース：現在犬飼育者】[SQ17_1]



散歩の時間

* Q17 犬の散歩時間【ベース：現在犬飼育者】[SQ17]



現在飼育しているペット 最近1年間動物病院へ行った回数_年齢別

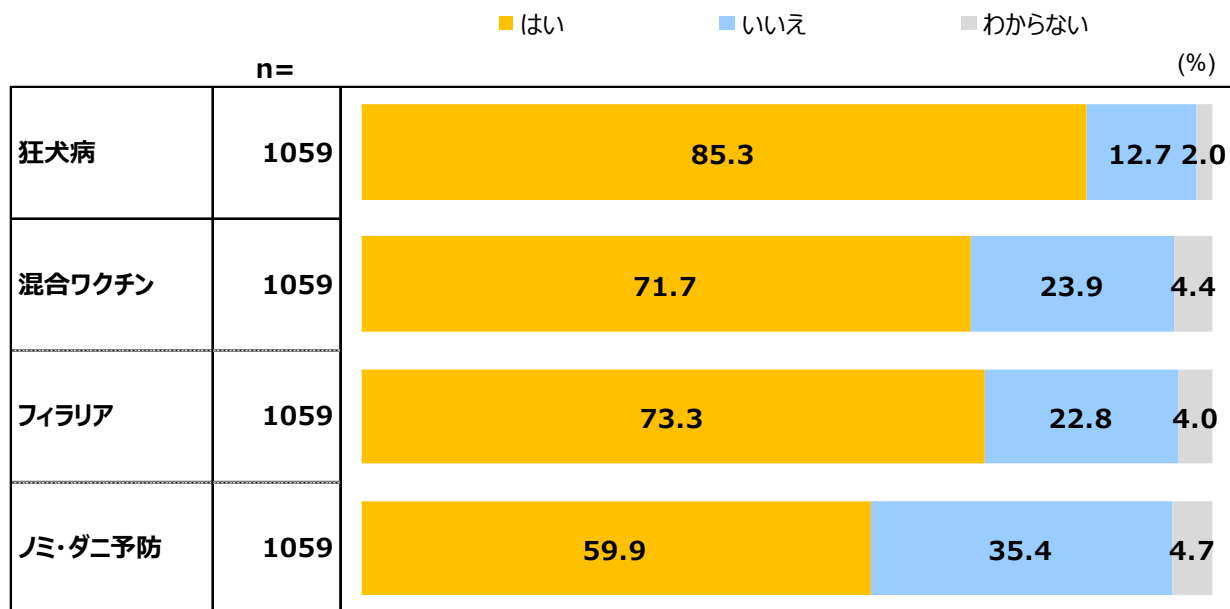
* Q21 現在飼育しているペット 最近1年間動物病院へ行った回数【ベース：現在犬猫各飼育者】：犬 [TQ21(1)]

	n=	0回	1回	2~3回	4~6回	7~10回	11回以上	(%)	平均値
TOTAL	1059	11.4	19.9	27.2	20.9	9.9	10.7		4.97
■0歳（幼年期）	43	4.7	30.2	20.9	25.6	4.7	14.0		5.65
■1~6歳（成年期）	427	10.8	21.8	29.5	20.4	9.8	7.7		4.05
1歳	77	3.9	20.8	35.1	19.5	11.7	9.1		4.48
2歳	67	13.4	19.4	29.9	22.4	9.0	6.0		3.63
3歳	81	6.2	24.7	30.9	21.0	11.1	6.2		3.93
4歳	79	13.9	21.5	25.3	20.3	12.7	6.3		3.97
5歳	62	14.5	21.0	29.0	19.4	8.1	8.1		4.29
6歳	61	14.8	23.0	26.2	19.7	4.9	11.5		3.97
■7歳以上計（高齢期）	579	12.1	17.4	26.1	21.1	10.5	12.8		5.66
・7~9歳	187	9.6	16.0	31.0	23.0	10.7	9.6		4.46
7歳	63	12.7	15.9	27.0	20.6	15.9	7.9		4.70
8歳	52	9.6	19.2	26.9	26.9	7.7	9.6		4.33
9歳	72	6.9	13.9	37.5	22.2	8.3	11.1		4.35
・10~12歳	188	9.6	18.6	22.9	23.9	10.6	14.4		5.78
10歳	57	8.8	22.8	26.3	24.6	10.5	7.0		4.09
11歳	63	9.5	12.7	23.8	25.4	9.5	19.0		6.98
12歳	68	10.3	20.6	19.1	22.1	11.8	16.2		6.07
・13歳以上	204	16.7	17.6	24.5	16.7	10.3	14.2		6.65
わからない	10	30.0		40.0		20.0	10.0		1.60

※3.0%未満非表示

犬 1年以内予防接種実施状況

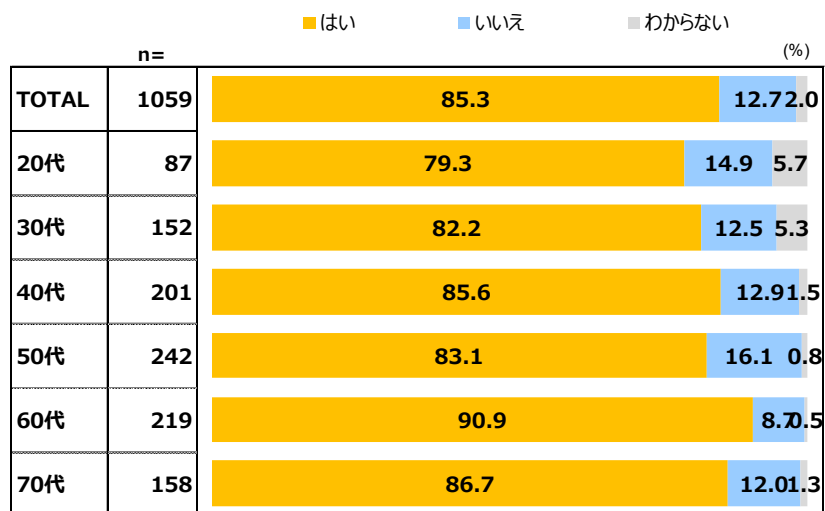
Q18 現在飼育している犬の1年以内予防注射(ワクチン接種)有無【ベース：現在犬飼育者】 [Q18]



犬 1年以内予防接種実施状況_年代別

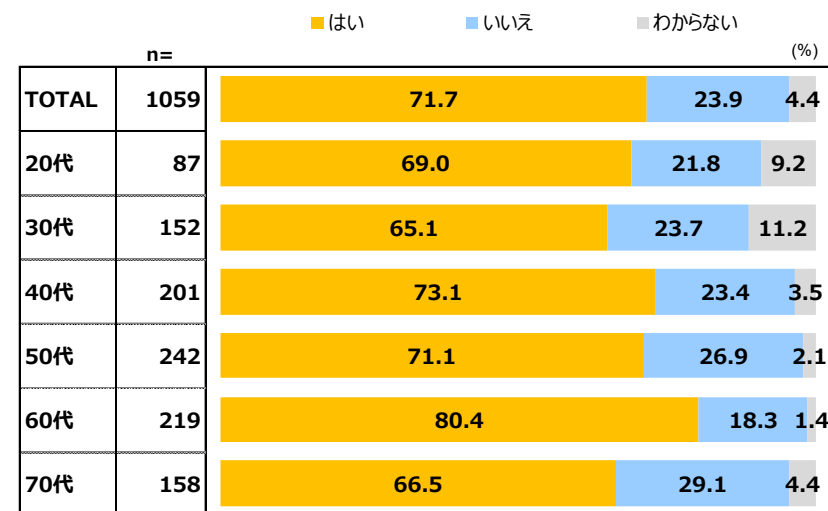
狂犬病

Q18 現在飼育している犬の1年以内予防注射(ワクチン接種)有無【ベース：現在犬飼育者】
：狂犬病 [Q18(1)]



混合ワクチン

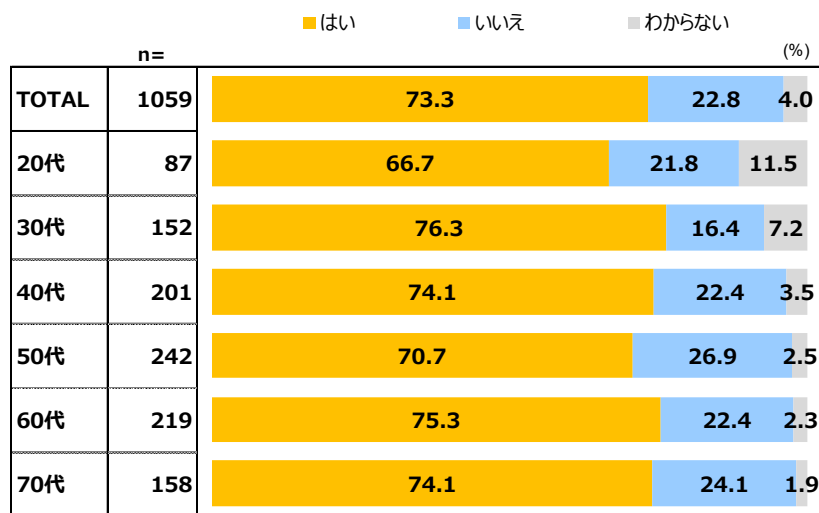
Q18 現在飼育している犬の1年以内予防注射(ワクチン接種)有無【ベース：現在犬飼育者】
：混合ワクチン [Q18(2)]



犬 1年以内予防接種実施状況_年代別

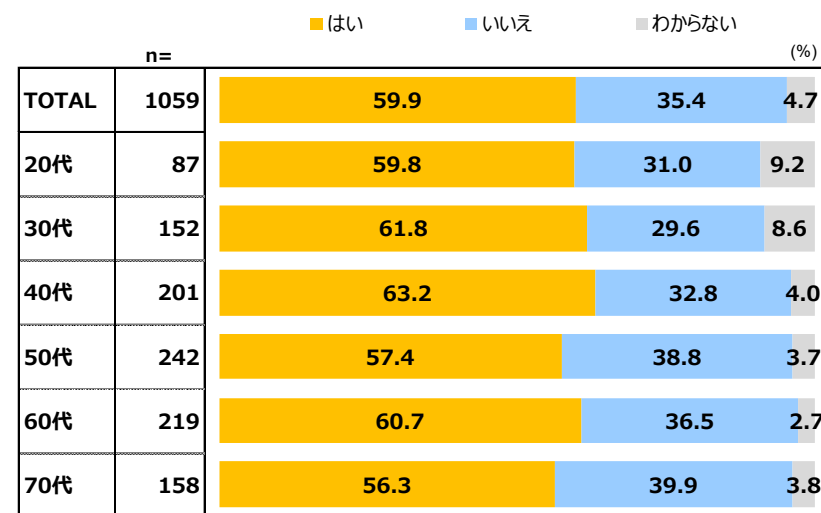
フィラリア

Q18 現在飼育している犬の1年以内予防注射(ワクチン接種)有無【ベース：現在犬飼育者】
：フィラリア [Q18(3)]



ノミ・ダニ予防

Q18 現在飼育している犬の1年以内予防注射(ワクチン接種)有無【ベース：現在犬飼育者】
：ノミ・ダニ予防 [Q18(4)]



現在飼育しているペットの不妊・去勢手術の有無

現在飼育しているペットの不妊・去勢手術を受けた年齢

調査② TQ19(1)

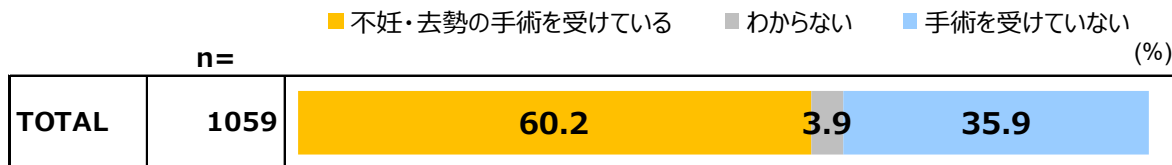
集計ベース：現在犬飼育者
単位：%

調査② SSQ19(1)

集計ベース：犬不妊・去勢あり
単位：%

不妊・去勢手術の有無

* Q19 現在飼育しているペットの不妊・去勢手術の有無【ベース：現在犬猫各飼育者】：犬 [TQ19(1)]



不妊・去勢手術を受けた年齢

* Q19 現在飼育しているペットの不妊・去勢 手術を受けた年齢【犬猫各不妊・去勢手術あり】：犬 [SSQ19(1)]

