猫　飼育・給餌実態と支出

猫　飼育のきっかけと飼育理由_年代別

調査②　Q31(2)

集計ベース：
現在猫飼育者※外猫除く
単位：%

Q31 ペットの飼育きっかけ(MA)[ベース：現在犬猫各飼育者]：猫※外猫（野良猫、地域猫）は除く [Q31(2)]

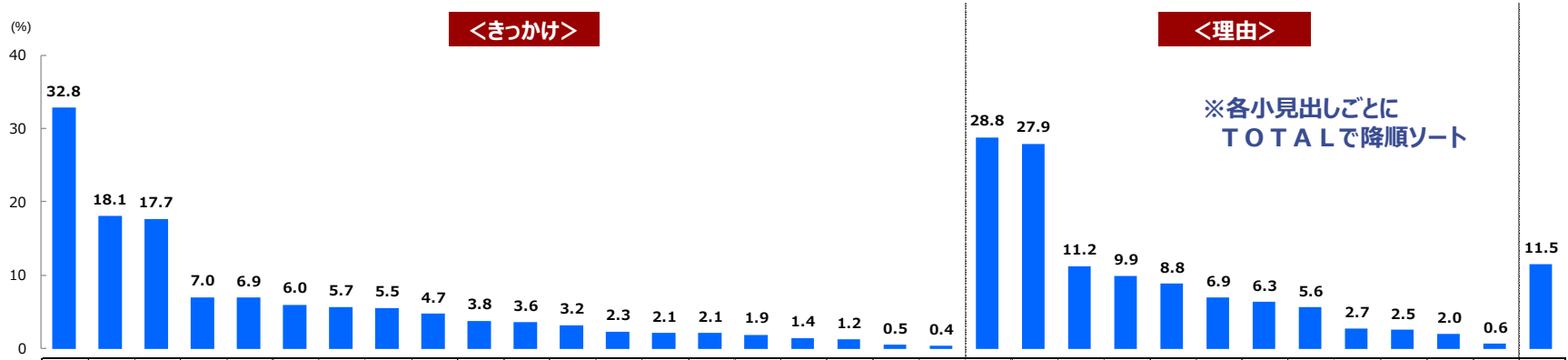

	n=	ペットを拾った、迷い込んできたから	以前飼っていたペットが亡くなったから	友人／知人などから飼育を頼まれた、もらったから	年齢的に飼い始める最後のチャンスだから	毎日ペットの世話をできる状況になったから	ペットショップで見て欲しくなったから	子供・孫にせがまれたから	一軒家に引っ越したから	ペットを飼うにふさわしい環境（広さ・間取り・庭や住宅環境）の住宅に引っ越したから	ペット不可でない住宅に引っ越したから	経済的に余裕ができたから	家族のうちの誰かが家にいる時間が増えたから	周りの人が飼っているのを見て羨ましいと思ったから	子供が独立したから	テレビ、雑誌、インターネット等で見て気に入ったから	子供が世話できる年齢になったから	子供に手がかからなくなったから	子供・孫以外の家族にせがまれたから	ペットアレルギーの症状がある家族と別居することになったから	ペット飼育に反対する家族と別居することになったから	過去に飼育経験があり、また飼いたくなったから	生活に癒し・安らぎが欲しかったから	生活を充実させたいから	愛情をかけて世話をする対象が欲しかったから	家族や夫婦間のコミュニケーションに役立つと思ったから	話し相手や遊び相手として欲しかったから	ストレス解消、気分転換、リフレッシュしたいから	ペットを飼っている家庭にあこがれていたから	子供に世話をさせたいと考えたから	ひとり暮らしでさみしかったから	子供が一人の為、話し相手や遊び相手として欲しかったから	運動不足を解消したいから	その他
TOTAL	838	32.8	18.1	17.7	7.0	6.9	6.0	5.7	5.5	4.7	3.8	3.6	3.2	2.3	2.1	2.1	1.9	1.4	1.2	0.5	0.4	28.8	27.9	11.2	9.9	8.8	6.9	6.3	5.6	2.7	2.5	2.0	0.6	11.5
20代	76	18.4	3.9	21.1	3.9	13.2	6.6	3.9	5.3	7.9	6.6	10.5	6.6	5.3	0.0	6.6	3.9	2.6	3.9	3.9	2.6	13.2	26.3	15.8	9.2	3.9	10.5	10.5	15.8	0.0	1.3	0.0	2.6	2.6
30代	136	22.8	9.6	19.9	1.5	7.4	8.8	1.5	5.1	4.4	5.1	5.1	3.7	3.7	0.7	0.7	0.7	0.7	1.5	0.0	0.7	22.8	25.7	14.7	7.4	4.4	5.9	7.4	11.0	1.5	3.7	1.5	0.0	10.3
40代	145	39.3	16.6	19.3	4.8	10.3	4.1	2.8	4.1	6.9	6.2	3.4	2.8	2.8	0.7	4.1	3.4	2.8	0.7	0.7	0.0	33.1	34.5	11.7	13.8	4.1	10.3	6.2	4.1	2.1	1.4	3.4	0.0	10.3
50代	153	28.8	21.6	15.0	6.5	5.9	7.8	10.5	5.2	2.6	2.6	2.0	3.3	1.3	3.9	0.7	3.3	0.7	0.0	0.0	0.0	22.2	24.8	13.1	10.5	11.1	7.2	6.5	7.2	7.2	2.6	3.3	0.0	13.1
60代	164	37.2	20.1	14.6	9.8	3.7	7.3	8.5	10.4	6.1	3.0	2.4	1.2	1.8	3.0	3.0	1.2	2.4	0.6	0.0	0.0	32.3	29.9	7.9	9.1	12.8	4.9	4.3	1.2	4.3	3.0	1.2	1.2	11.0
70代	164	41.5	28.0	18.3	12.8	4.9	1.8	5.5	2.4	1.8	1.2	1.8	3.7	0.6	3.0	0.0	0.0	0.0	1.8	0.0	0.0	39.6	25.6	7.3	9.1	12.8	4.9	5.5	0.6	0.0	2.4	1.8	0.6	16.5

猫　1ヶ月あたり支出総額、フード支出金額_飼育頭数別
生涯必要経費(※2021年平均寿命より算出)

調査②　SQ16

集計ベース：
上段グラフ：猫飼育者(外猫含む)で、ペットフード使用者。うち、猫飼育者は銘柄選定購入関与者。
※購入金額0円を除く
単位：%

下段数表：外猫のみ飼育者除く猫飼育者で、ペットフードを使用、銘柄選定購入関与者。※購入金額0円を除く
単位：円

飼育頭数別

Ｑ１６　１か月間のペット関連支出費　猫
【フード利用者（銘柄選定購入関与者）】

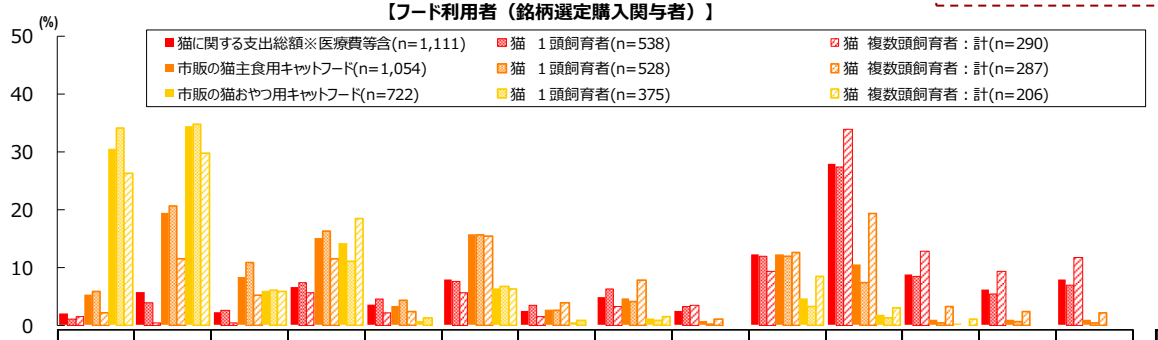

※集計対象：外猫のみ世話者も含む

	1~500円	501~1000円	1001~1500円	1501~2000円	2001~2500円	2501~3000円	3001~3500円	3501~4000円	4001~4500円	4501~5000円	5001~10000円	10001~15000円	15001~20000円	20001円以上	平均支出金額	中央値
猫に関する支出総額※医療費等含(n=1,111)	2.0	5.6	2.1	6.5	3.5	7.8	2.4	4.9	2.5	12.1	27.8	8.8	6.1	7.9	¥9,138	¥5,400
猫　１頭飼育者(n=538)	1.1	3.9	2.6	7.4	4.5	7.6	3.5	6.3	3.2	11.9	27.3	8.4	5.4	6.9	¥8,460	¥5,000
猫　複数頭飼育者：計(n=290)	1.4	0.3	0.3	5.5	2.1	5.5	1.4	3.1	3.4	9.3	33.8	12.8	9.3	11.7	¥11,977	¥8,000
市販の猫主食用キャットフード(n=1,054)	5.2	19.4	8.2	15.1	3.3	15.6	2.6	4.6	0.6	12.3	10.4	1.0	0.9	0.8	¥3,504	¥2,500
猫　１頭飼育者(n=528)	5.7	20.5	10.8	16.3	4.2	15.5	2.5	4.0	0.2	11.9	7.2	0.4	0.6	0.4	¥2,978	¥2,000
猫　複数頭飼育者：計(n=287)	2.1	11.5	5.2	11.5	2.4	15.3	3.8	7.7	1.0	12.5	19.2	3.1	2.4	2.1	¥5,224	¥3,500
市販の猫おやつ用キャットフード(n=722)	30.5	34.3	6.0	14.1	0.7	6.4	0.4	1.1	0.0	4.6	1.7	0.3	0.0	0.0	¥1,481	¥1,000
猫　１頭飼育者(n=375)	34.1	34.7	6.1	10.9	1.3	6.7	0.8	0.8	0.0	3.2	1.3	0.0	0.0	0.0	¥1,346	¥1,000
猫　複数頭飼育者：計(n=206)	26.2	29.6	5.8	18.4	0.0	6.3	0.0	1.5	0.0	8.3	2.9	1.0	0.0	0.0	¥1,481	¥1,000

猫　１頭飼育者 猫に関する支出総額（※医療費等含む）	平均支出金額
猫 1頭飼育者　TOTAL(n=538)	¥8,460
外に出ることがある(n=117)	¥8,143
外に出ることはない(n=383)	¥8,823

猫　１頭飼育者 市販の猫主食用キャットフード	平均支出金額
猫 1頭飼育者　TOTAL(n=528)	¥2,978
外に出ることがある(n=117)	¥2,989
外に出ることはない(n=378)	¥3,022

猫の生涯必要経費	猫　全体		
		外に出る	外に出ない
平均寿命	15.66歳	13.75歳	16.22歳
生涯必要経費	¥1,535,678	¥1,362,622	¥1,688,932

※猫の年齢ごとに算出した平均支出金額を平均寿命まで足しあげることにより算出

【トレンド】
猫 生涯必要経費(※各年平均寿命より算出)

調査② SQ16

集計ベース：
ペットフード使用かつ
銘柄選定購入関与者
※購入金額0円を除く
単位：円

2021年

	猫 全体		
		外に出る	外に出ない
平均寿命	15.66歳	13.75歳	16.22歳
生涯必要経費	¥1,535,678	¥1,362,622	¥1,688,932

2020年

	猫 全体		
		外に出る	外に出ない
平均寿命	15.45歳	13.57歳	16.13歳
生涯必要経費	¥1,235,071	¥1,276,128	¥1,261,493

2019年

	猫 全体		
		外に出る	外に出ない
平均寿命	15.03歳	13.20歳	15.95歳
生涯必要経費	¥1,344,751	¥1,375,716	¥1,391,199

※猫の年齢ごとに算出した平均支出金額を平均寿命まで足しあげることにより算出

現在飼育しているペット
最近１年間動物病院へ行った回数_年齢別

調査② TQ21(2)

集計ベース：
現在猫飼育者※外猫除く
単位：%

＊Q21 現在飼育しているペット 最近1年間動物病院へ行った回数(NA)【ベース：現在犬猫各飼育者】：猫※外猫（野良猫、地域猫）は除く [TQ21(2)]

	n=	0回	1回	2～3回	4～6回	7～10回	11回以上	(%)	平均値
TOTAL	838	34.1	26.8	23.2	8.8	3.3	3.7		2.25
■0歳（幼年期）	50	16.0	28.0	28.0	22.0	4.0			4.10
■1～6歳（成年期）	405	29.1	28.6	28.4	7.7	3.5			2.06
・1～3歳	226	26.5	29.6	27.9	9.3	4.0			2.12
1歳	83	20.5	27.7	30.1	10.8	7.2	3.6		2.66
2歳	69	33.3	26.1	23.2	13.0				2.03
3歳	74	27.0	35.1	29.7	4.1				1.61
・4～6歳	179	32.4	27.4	29.1	5.6				1.99
4歳	58	24.1	37.9	27.6	5.2		3.4		2.12
5歳	71	38.0	25.4	26.8	5.6		4.2		1.51
6歳	50	34.0	18.0	34.0	6.0		6.0		2.52
■7歳以上計（高齢期）	366	40.7	25.7	17.2	8.5		5.2		2.24
・7～9歳	127	36.2	28.3	25.2	7.1		3.1		1.67
7歳	48	29.2	20.8	37.5	12.5				1.69
8歳	39	43.6	30.8	20.5					1.18
9歳	40	37.5	35.0	15.0	5.0		7.5		2.13
・10～12歳	104	45.2	25.0	10.6	7.7	5.8	5.8		2.44
10歳	40	60.0	17.5	10.0		7.5			1.63
11歳	38	26.3	31.6	18.4	13.2	5.3	5.3		3.18
12歳	26	50.0	26.9	7.7	3.8		11.5		2.62
・13歳以上	135	41.5	23.7	14.8	10.4	3.0	6.7		2.62
わからない	17	64.7	5.9	11.8	5.9		11.8		1.65

※3.0%未満非表示

※30s未満は参考値

現在飼育しているペットの不妊・去勢手術の有無
現在飼育しているペットの不妊・去勢手術を受けた年齢

調査②　TQ19(2)

集計ベース：
現在猫飼育者※外猫除く
単位：%

調査②　SSQ19(2)

集計ベース：
猫不妊・去勢あり
単位：%

不妊・去勢手術の有無

＊Q19　現在飼育しているペットの不妊・去勢手術の有無【ベース：現在犬猫各飼育者】
：猫※外猫（野良猫、地域猫）は除く [TQ19(2)]

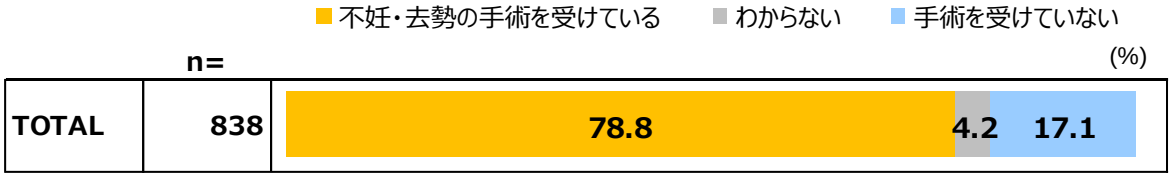

不妊・去勢手術を受けた年齢
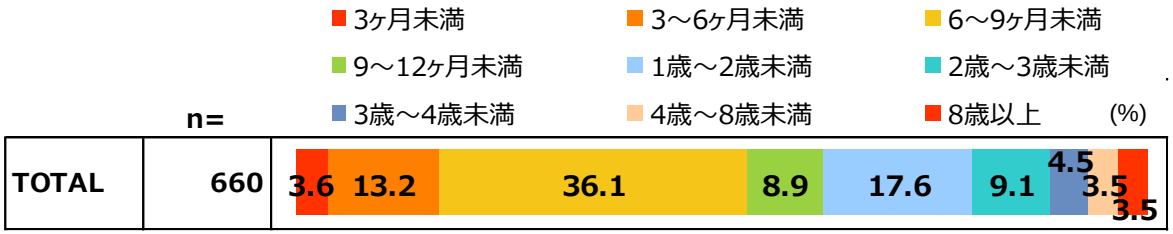
＊Q19　現在飼育しているペットの不妊・去勢　手術を受けた年齢【犬猫各不妊・去勢手術あり】