ペット飼育阻害要因

Copyright© INTAGE Inc. All Rights Reserved.

ペット飼育の阻害要因_犬

調査③　Q3(1)(2)

集計ベース：
現在犬飼育なし＆
今後犬飼育意向あり
単位：%

犬　非飼育＆
飼育意向あり

Q3(1)(2) 犬現在非飼育理由（MA/SA）【現在犬飼育なし＆今後犬飼育意向あり】

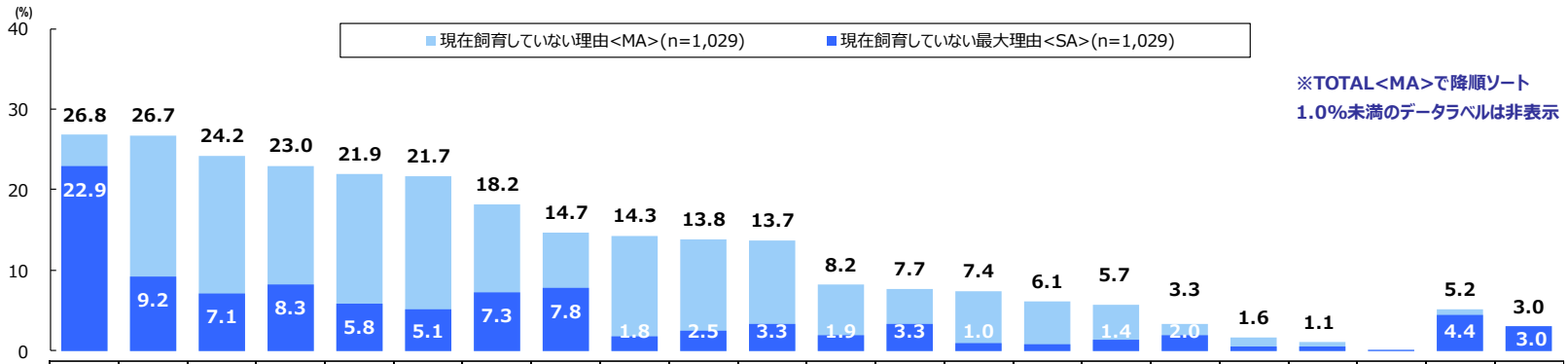

	集合住宅（アパート・マンションなど一戸建てでないもの）に住んでいて、禁止されているから	旅行など長期の外出がしづらくなるから	別れがつらいから	十分に世話ができないから	世話をするのにお金がかかるから	死ぬとかわいそうだから	最後まで世話をする自信がないから	以前飼っていたペットを亡くしたショックがまだ、癒えていないから	散歩をするのが大変そうだから	（ペットの）価格が高いから	日中ペットだけで留守番をさせるのはかわいそうだから	家や庭が狭いから	子供の世話で手一杯だから	しつけをする自信がないから	ご近所に迷惑がかかりそうだから	飼ったことが無いので大変さがわからないから	アレルギーの家族がいるから	ペットを販売または譲渡する場所に行く機会がなかったから	欲しいペットが見つからなかったから	シェルターで入手を検討したが、断られたから	その他	あてはまるものはない
現在飼育していない理由<MA>(n=1,029)	26.8	26.7	24.2	23.0	21.9	21.7	18.2	14.7	14.3	13.8	13.7	8.2	7.7	7.4	6.1	5.7	3.3	1.6	1.1	0.1	5.2	3.0
現在飼育していない最大理由<SA>(n=1,029)	22.9	9.2	7.1	8.3	5.8	5.1	7.3	7.8	1.8	2.5	3.3	1.9	3.3	1.0	0.8	1.4	2.0	0.5	0.5	0.1	4.4	3.0

Copyright© INTAGE Inc. All Rights Reserved.

ペット飼育の阻害要因_猫

調査③　Q3(3)(4)

集計ベース：
現在猫飼育なし＆
今後猫飼育意向あり
単位：%

猫　非飼育＆
飼育意向あり

Q3(3)(4) 猫現在非飼育理由（MA/SA）【現在猫飼育なし＆今後猫飼育意向あり】

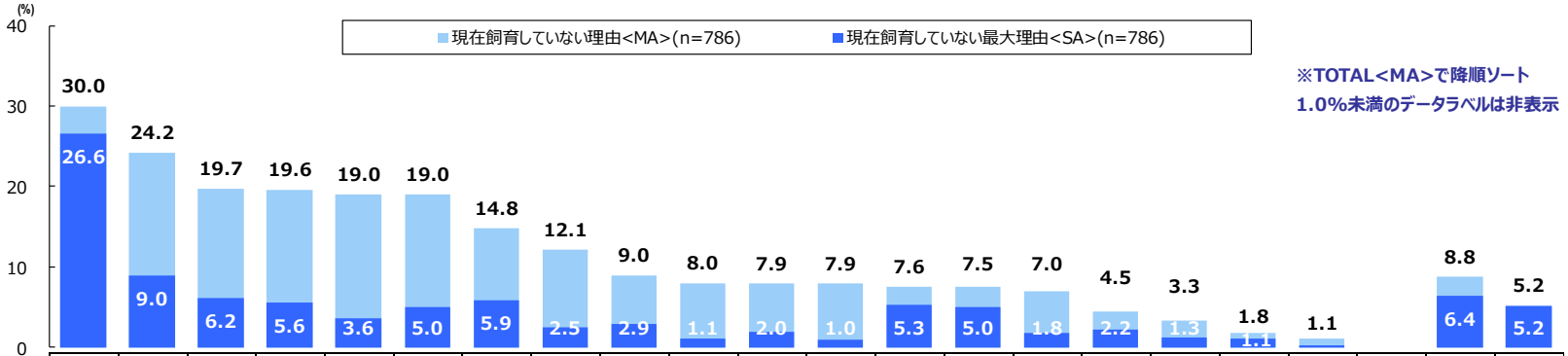

	集合住宅（アパート・マンションなど一戸建てでないもの）に住んでいて、禁止されているから	旅行など長期の外出がしづらくなるから	十分に世話ができないから	別れがつらいから	死ぬとかわいそうだから	世話をするのにお金がかかるから	最後まで世話をする自信がないから	日中ペットだけで留守番をさせるのはかわいそうだから	飼ったことが無いので大変さがわからないから	（ペットの）価格が高いから	家や庭が狭いから	しつけをする自信がないから	アレルギーの家族がいるから	以前飼っていたペットを亡くしたショックがまだ、癒えていないから	ご近所に迷惑がかかりそうだから	子供の世話で手一杯だから	ペットを販売または譲渡する場所に行く機会がなかったから	欲しいペットが見つからなかったから	散歩をするのが大変そうだから	シェルターで入手を検討したが、断られたから	その他	あてはまるものはない
現在飼育していない理由<MA>(n=786)	30.0	24.2	19.7	19.6	19.0	19.0	14.8	12.1	9.0	8.0	7.9	7.9	7.6	7.5	7.0	4.5	3.3	1.8	1.1	0.0	8.8	5.2
現在飼育していない最大理由<SA>(n=786)	26.6	9.0	6.2	5.6	3.6	5.0	5.9	2.5	2.9	1.1	2.0	1.0	5.3	5.0	1.8	2.2	1.3	1.1	0.3	0.0	6.4	5.2

Copyright© INTAGE Inc. All Rights Reserved.

ペット飼育の阻害要因_犬・年代別

調査③　Q3(1)(2)

集計ベース：
現在犬飼育なし＆
今後犬飼育意向あり
単位：%

犬　非飼育＆
飼育意向あり

年代別

Q3(1)(2) 犬現在非飼育理由（MA/SA）【現在犬飼育なし＆今後犬飼育意向あり】

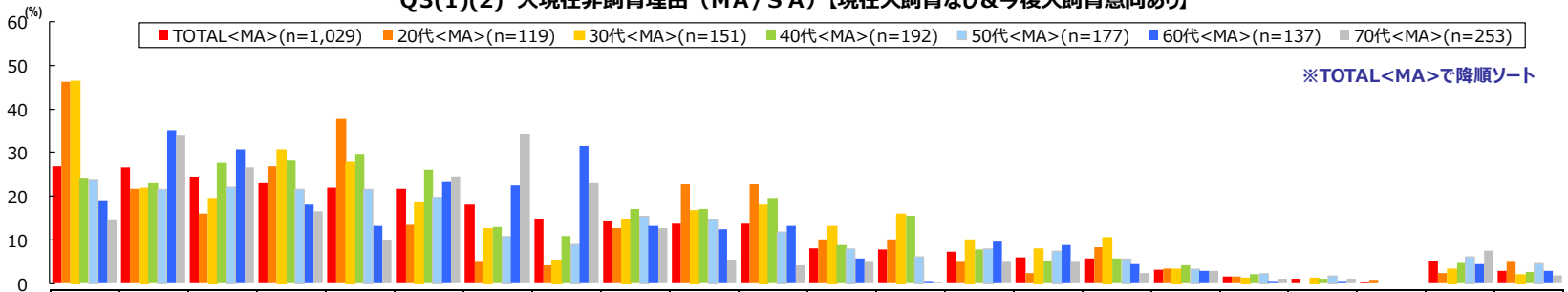

現在飼育していない理由<MA>	集合住宅（アパート・マンションなど一戸建てでないもの）に住んでいて、禁止されているから	旅行など長期の外出がしづらくなるから	別れがつらいから	十分に世話ができないから	世話をするのにお金がかかるから	死ぬとかわいそうだから	最後まで世話をする自信がないから	以前飼っていたペットを亡くしたショックがまだ、癒えていないから	散歩をするのが大変そうだから	（ペットの）価格が高いから	日中ペットだけで留守番をさせるのはかわいそうだから	家や庭が狭いから	子供の世話で手一杯だから	しつけをする自信がないから	ご近所に迷惑がかかりそうだから	飼ったことが無いので大変さがわからないから	アレルギーの家族がいるから	ペットを販売または譲渡する場所に行く機会がなかったから	欲しいペットが見つからなかったから	シェルターで入手を検討したが、断られたから	その他	あてはまるものはない
TOTAL<MA>(n=1,029)	26.8	26.7	24.2	23.0	21.9	21.7	18.2	14.7	14.3	13.8	13.7	8.2	7.7	7.4	6.1	5.7	3.3	1.6	1.1	0.1	5.2	3.0
20代<MA>(n=119)	46.2	21.8	16.0	26.9	37.8	13.4	5.0	4.2	12.6	22.7	22.7	10.1	10.1	5.0	2.5	8.4	3.4	1.7	0.0	0.8	2.5	5.0
30代<MA>(n=151)	46.4	21.9	19.2	30.5	27.8	18.5	12.6	5.3	14.6	16.6	17.9	13.2	15.9	9.9	7.9	10.6	3.3	1.3	1.3	0.0	3.3	2.0
40代<MA>(n=192)	24.0	22.9	27.6	28.1	29.7	26.0	13.0	10.9	17.2	17.2	19.3	8.9	15.6	7.8	5.2	5.7	4.2	2.1	1.0	0.0	4.7	2.6
50代<MA>(n=177)	23.7	21.5	22.0	21.5	21.5	19.8	10.7	9.0	15.3	14.7	11.9	7.9	6.2	7.9	7.3	5.6	3.4	2.3	1.7	0.0	6.2	4.5
60代<MA>(n=137)	19.0	35.0	30.7	18.2	13.1	23.4	22.6	31.4	13.1	12.4	13.1	5.8	0.7	9.5	8.8	4.4	2.9	0.7	0.7	0.0	4.4	2.9
70代<MA>(n=253)	14.6	34.0	26.5	16.6	9.9	24.5	34.4	22.9	12.6	5.5	4.3	5.1	0.4	5.1	5.1	2.4	2.8	1.2	1.2	0.0	7.5	2.0
現在飼育していない最大理由<SA>																						
TOTAL<SA>(n=1,029)	22.9	9.2	7.1	8.3	5.8	5.1	7.3	7.8	1.8	2.5	3.3	1.9	3.3	1.0	0.8	1.4	2.0	0.5	0.5	0.1	4.4	3.0
20代<SA>(n=119)	38.7	1.7	5.0	9.2	9.2	2.5	0.0	1.7	1.7	3.4	3.4	2.5	6.7	0.0	0.0	5.0	2.5	0.0	0.0	0.8	0.8	5.0
30代<SA>(n=151)	37.7	4.6	6.6	7.3	5.3	3.3	2.0	2.6	0.7	4.6	6.0	2.0	6.6	1.3	1.3	0.0	2.0	0.7	0.7	0.0	2.6	2.0
40代<SA>(n=192)	20.8	4.7	7.8	13.5	9.4	6.8	2.6	5.7	3.1	1.6	4.7	1.6	6.3	1.0	0.5	1.0	1.0	0.5	0.5	0.0	4.2	2.6
50代<SA>(n=177)	20.9	8.5	8.5	7.9	6.2	6.2	3.4	7.3	3.4	2.3	3.4	2.8	1.7	0.0	1.7	2.3	1.7	0.6	0.6	0.0	6.2	4.5
60代<SA>(n=137)	15.3	14.6	5.1	6.6	4.4	8.0	8.8	17.5	1.5	1.5	3.6	1.5	0.0	0.7	0.0	0.0	2.9	0.7	0.7	0.0	3.6	2.9
70代<SA>(n=253)	13.8	16.6	7.9	5.5	2.4	3.6	19.4	10.3	0.8	2.4	0.4	1.6	0.4	2.0	0.8	0.8	2.4	0.4	0.4	0.0	6.3	2.0

Copyright© INTAGE Inc. All Rights Reserved.

ペット飼育の阻害要因_猫・年代別

調査③　Q3(3)(4)

集計ベース：
現在猫飼育なし＆
今後猫飼育意向あり
単位：%

猫　非飼育＆
飼育意向あり

年代別

Q3(3)(4) 猫現在非飼育理由（MA/SA）【現在猫飼育なし＆今後猫飼育意向あり】

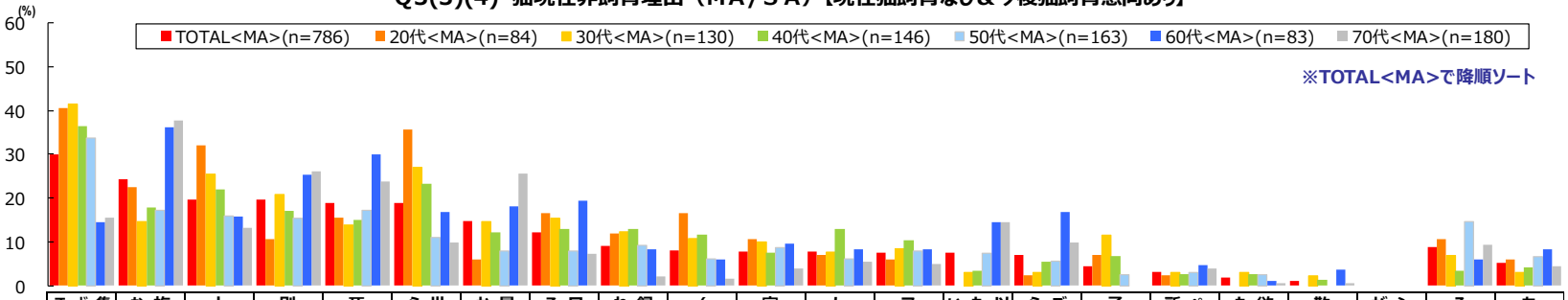

現在飼育していない理由<MA>	集合住宅（アパート・マンションなど一戸建てでないもの）に住んでいて、禁止されているから	旅行など長期の外出がしづらくなるから	十分に世話ができないから	別れがつらいから	死ぬとかわいそうだから	世話をするのにお金がかかるから	最後まで世話をする自信がないから	日中ペットだけで留守番をさせるのはかわいそうだから	飼ったことが無いので大変さがわからないから	（ペットの）価格が高いから	家や庭が狭いから	しつけをする自信がないから	アレルギーの家族がいるから	以前飼っていたペットを亡くしたショックがまだ、癒えていないから	ご近所に迷惑がかかりそうだから	子供の世話で手一杯だから	ペットを販売または譲渡する場所に行く機会がなかったから	欲しいペットが見つからなかったから	散歩をするのが大変そうだから	シェルターで入手を検討したが、断られたから	その他	あてはまるものはない
TOTAL<MA>(n=786)	30.0	24.2	19.7	19.6	19.0	19.0	14.8	12.1	9.0	8.0	7.9	7.9	7.6	7.5	7.0	4.5	3.3	1.8	1.1	0.0	8.8	5.2
20代<MA>(n=84)	40.5	22.6	32.1	10.7	15.5	35.7	6.0	16.7	11.9	16.7	10.7	7.1	6.0	0.0	2.4	7.1	2.4	0.0	0.0	0.0	10.7	6.0
30代<MA>(n=130)	41.5	14.6	25.4	20.8	13.8	26.9	14.6	15.4	12.3	10.8	10.0	7.7	8.5	3.1	3.1	11.5	3.1	3.1	2.3	0.0	6.9	3.1
40代<MA>(n=146)	36.3	17.8	21.9	17.1	15.1	23.3	12.3	13.0	13.0	11.6	7.5	13.0	10.3	3.4	5.5	6.8	2.7	2.7	1.4	0.0	3.4	4.1
50代<MA>(n=163)	33.7	17.2	16.0	15.3	17.2	11.0	8.0	8.0	9.2	6.1	8.6	6.1	8.0	7.4	5.5	2.5	3.1	2.5	0.0	0.0	14.7	6.7
60代<MA>(n=83)	14.5	36.1	15.7	25.3	30.1	16.9	18.1	19.3	8.4	6.0	9.6	8.4	8.4	14.5	16.9	0.0	4.8	1.2	3.6	0.0	6.0	8.4
70代<MA>(n=180)	15.6	37.8	13.3	26.1	23.9	10.0	25.6	7.2	2.2	1.7	3.9	5.6	5.0	14.4	10.0	0.0	3.9	0.6	0.6	0.0	9.4	4.4
現在飼育していない最大理由<SA>																						
TOTAL<SA>(n=786)	26.6	9.0	6.2	5.6	3.6	5.0	5.9	2.5	2.9	1.1	2.0	1.0	5.3	5.0	1.8	2.2	1.3	1.1	0.3	0.0	6.4	5.2
20代<SA>(n=84)	34.5	4.8	9.5	4.8	1.2	6.0	1.2	3.6	3.6	4.8	3.6	0.0	3.6	0.0	0.0	4.8	0.0	0.0	0.0	0.0	8.3	6.0
30代<SA>(n=130)	34.6	1.5	5.4	3.1	3.8	10.8	5.4	3.1	2.3	0.8	2.3	1.5	6.2	1.5	0.0	4.6	3.1	2.3	0.0	0.0	4.6	3.1
40代<SA>(n=146)	32.9	4.8	7.5	8.2	0.7	6.8	3.4	3.4	5.5	2.1	0.0	1.4	6.8	2.1	2.1	4.1	0.0	1.4	0.7	0.0	2.1	4.1
50代<SA>(n=163)	31.3	6.7	4.9	4.9	4.9	3.7	0.6	0.6	3.7	0.0	3.7	1.2	4.9	4.9	1.2	0.6	1.8	1.8	0.0	0.0	11.7	6.7
60代<SA>(n=83)	13.3	12.0	6.0	3.6	6.0	1.2	9.6	6.0	3.6	1.2	1.2	0.0	7.2	12.0	3.6	0.0	0.0	0.0	1.2	0.0	3.6	8.4
70代<SA>(n=180)	13.9	20.6	5.6	7.2	4.4	1.7	13.3	1.1	0.0	0.0	1.7	1.1	3.9	8.9	3.3	0.0	1.7	0.6	0.0	0.0	6.7	4.4

Copyright© INTAGE Inc. All Rights Reserved.

ペット飼育の阻害要因_犬・エリア別

調査③　Q3(1)(2)

集計ベース：
現在犬飼育なし＆
今後犬飼育意向あり
単位：%

犬　非飼育＆
飼育意向あり

エリア別

Q3(1)(2) 犬現在非飼育理由（MA/SA）【現在犬飼育なし＆今後犬飼育意向あり】

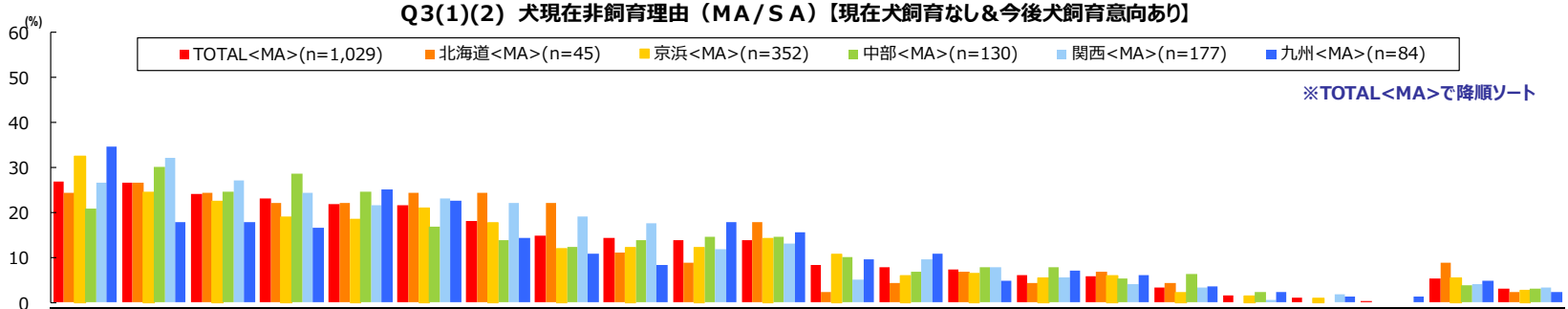

※TOTAL<MA>で降順ソート

現在飼育していない理由<MA>	集合住宅（アパート・マンションなど一戸建てでないもの）に住んでいて、禁止されているから	旅行など長期の外出がしづらくなるから	別れがつらいから	十分に世話ができないから	世話をするのにお金がかかるから	死ぬとかわいそうだから	最後まで世話をする自信がないから	以前飼っていたペットを亡くしたショックがまだ、癒えていないから	散歩をするのが大変そうだから	（ペットの）価格が高いから	日中ペットだけで留守番をさせるのはかわいそうだから	家や庭が狭いから	子供の世話で手一杯だから	しつけをする自信がないから	ご近所に迷惑がかかりそうだから	飼ったことが無いので大変さがわからないから	アレルギーの家族がいるから	ペットを販売または譲渡する場所に行く機会がなかったから	欲しいペットが見つからなかったから	シェルターで入手を検討したが、断られたから	その他	あてはまるものはない
TOTAL<MA>(n=1,029)	26.8	26.7	24.2	23.0	21.9	21.7	18.2	14.7	14.3	13.8	13.7	8.2	7.7	7.4	6.1	5.7	3.3	1.6	1.1	0.1	5.2	3.0
北海道<MA>(n=45)	24.4	26.7	24.4	22.2	22.2	24.4	24.4	22.2	11.1	8.9	17.8	2.2	4.4	6.7	4.4	6.7	4.4	0.0	0.0	0.0	8.9	2.2
京浜<MA>(n=352)	32.4	24.4	22.4	19.0	18.5	21.0	17.6	11.9	12.2	12.2	14.2	10.8	6.0	6.5	5.4	6.0	2.3	1.4	0.9	0.0	5.4	2.8
中部<MA>(n=130)	20.8	30.0	24.6	28.5	24.6	16.9	13.8	12.3	13.8	14.6	14.6	10.0	6.9	7.7	7.7	5.4	6.2	2.3	0.0	0.0	3.8	3.1
関西<MA>(n=177)	26.6	32.2	27.1	24.3	21.5	23.2	22.0	19.2	17.5	11.9	13.0	5.1	9.6	7.9	5.6	4.0	3.4	0.6	1.7	0.0	4.0	3.4
九州<MA>(n=84)	34.5	17.9	17.9	16.7	25.0	22.6	14.3	10.7	8.3	17.9	15.5	9.5	10.7	4.8	7.1	6.0	3.6	2.4	1.2	1.2	4.8	2.4
現在飼育していない最大理由<SA>																						
TOTAL<SA>(n=1,029)	22.9	9.2	7.1	8.3	5.8	5.1	7.3	7.8	1.8	2.5	3.3	1.9	3.3	1.0	0.8	1.4	2.0	0.5	0.5	0.1	4.4	3.0
北海道<SA>(n=45)	22.2	11.1	8.9	4.4	0.0	6.7	11.1	8.9	2.2	0.0	6.7	0.0	2.2	0.0	2.2	0.0	4.4	0.0	0.0	0.0	6.7	2.2
京浜<SA>(n=352)	26.7	9.4	8.2	7.7	4.0	4.8	7.7	4.8	1.7	2.8	3.4	3.4	3.4	1.1	0.0	1.1	1.4	0.6	0.3	0.0	4.5	2.8
中部<SA>(n=130)	19.2	8.5	8.5	13.1	7.7	3.1	3.1	10.0	2.3	1.5	3.8	2.3	2.3	1.5	1.5	0.8	2.3	1.5	0.0	0.0	3.8	3.1
関西<SA>(n=177)	22.0	13.0	4.0	6.2	8.5	7.9	8.5	9.6	1.1	2.8	1.1	0.6	3.4	0.0	0.0	1.7	2.3	0.0	0.6	0.0	3.4	3.4
九州<SA>(n=84)	31.0	3.6	3.6	6.0	8.3	6.0	6.0	4.8	2.4	2.4	3.6	2.4	3.6	1.2	0.0	2.4	2.4	1.2	1.2	1.2	4.8	2.4

Copyright© INTAGE Inc. All Rights Reserved.

ペット飼育の阻害要因_猫・エリア別

調査③　Q3(3)(4)

集計ベース：
現在猫飼育なし＆
今後猫飼育意向あり
単位：%

猫　非飼育＆
飼育意向あり

エリア別

Q3(3)(4) 猫現在非飼育理由（MA/SA）【現在猫飼育なし＆今後猫飼育意向あり】

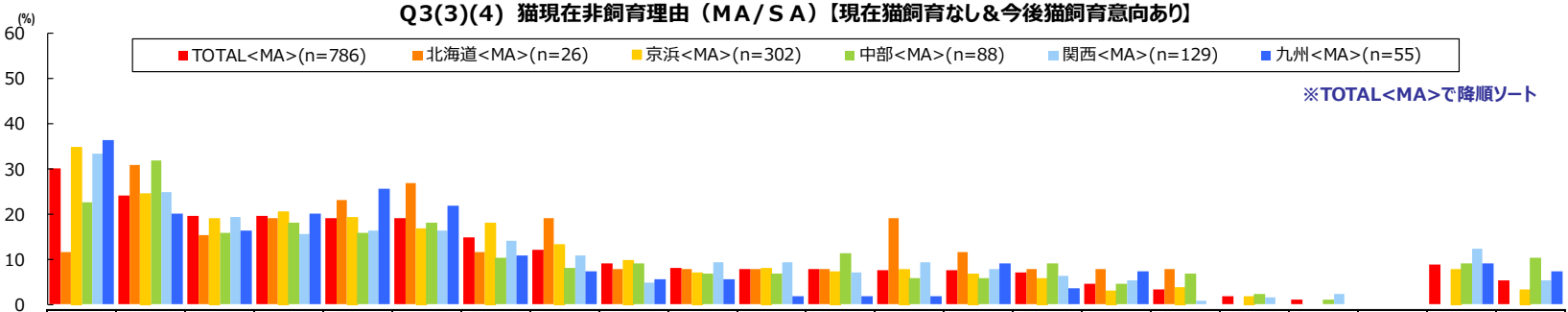

現在飼育していない理由<MA>	集合住宅（アパート・マンションなど一戸建てでないもの）に住んでいて、禁止されているから	旅行など長期の外出がしづらくなるから	十分に世話ができないから	別れがつらいから	死ぬとかわいそうだから	世話をするのにお金がかかるから	最後まで世話をする自信がないから	日中ペットだけで留守番をさせるのはかわいそうだから	飼ったことが無いので大変さがわからないから	（ペットの）価格が高いから	家や庭が狭いから	しつけをする自信がないから	アレルギーの家族がいるから	以前飼っていたペットを亡くしたショックがまだ、癒えていないから	ご近所に迷惑がかかりそうだから	子供の世話で手一杯だから	ペットを販売または譲渡する場所に行く機会がなかったから	欲しいペットが見つからなかったから	散歩をするのが大変そうだから	シェルターで入手を検討したが、断られたから	その他	あてはまるものはない
TOTAL<MA>(n=786)	30.0	24.2	19.7	19.6	19.0	19.0	14.8	12.1	9.0	8.0	7.9	7.9	7.6	7.5	7.0	4.5	3.3	1.8	1.1	0.0	8.8	5.2
北海道<MA>(n=26)	11.5	30.8	15.4	19.2	23.1	26.9	11.5	19.2	7.7	7.7	7.7	7.7	19.2	11.5	7.7	7.7	7.7	0.0	0.0	0.0	0.0	0.0
京浜<MA>(n=302)	34.8	24.5	18.9	20.5	19.2	16.6	17.9	13.2	9.6	7.0	7.9	7.3	7.6	6.6	5.6	3.0	3.6	1.7	0.0	0.0	7.6	3.3
中部<MA>(n=88)	22.7	31.8	15.9	18.2	15.9	18.2	10.2	8.0	9.1	6.8	6.8	11.4	5.7	5.7	9.1	4.5	6.8	2.3	1.1	0.0	9.1	10.2
関西<MA>(n=129)	33.3	24.8	19.4	15.5	16.3	16.3	14.0	10.9	4.7	9.3	9.3	7.0	9.3	7.8	6.2	5.4	0.8	1.6	2.3	0.0	12.4	5.4
九州<MA>(n=55)	36.4	20.0	16.4	20.0	25.5	21.8	10.9	7.3	5.5	5.5	1.8	1.8	1.8	9.1	3.6	7.3	0.0	0.0	0.0	0.0	9.1	7.3
現在飼育していない最大理由<SA>																						
TOTAL<SA>(n=786)	26.6	9.0	6.2	5.6	3.6	5.0	5.9	2.5	2.9	1.1	2.0	1.0	5.3	5.0	1.8	2.2	1.3	1.1	0.3	0.0	6.4	5.2
北海道<SA>(n=26)	11.5	19.2	3.8	7.7	3.8	7.7	3.8	11.5	0.0	0.0	0.0	3.8	15.4	3.8	0.0	3.8	3.8	0.0	0.0	0.0	0.0	0.0
京浜<SA>(n=302)	31.1	10.3	5.3	4.6	4.0	3.3	7.9	3.0	3.3	0.7	2.6	0.3	5.0	4.6	1.7	1.0	1.7	1.0	0.0	0.0	5.3	3.3
中部<SA>(n=88)	17.0	11.4	5.7	5.7	4.5	5.7	6.8	4.5	0.0	1.1	1.1	2.3	3.4	3.4	2.3	3.4	3.4	1.1	0.0	0.0	6.8	10.2
関西<SA>(n=129)	28.7	6.2	6.2	6.2	2.3	4.7	3.9	0.8	1.6	1.6	2.3	1.6	7.0	7.0	2.3	2.3	0.0	0.8	0.8	0.0	8.5	5.4
九州<SA>(n=55)	32.7	9.1	5.5	3.6	5.5	7.3	3.6	1.8	1.8	1.8	0.0	0.0	1.8	5.5	0.0	5.5	0.0	0.0	0.0	0.0	7.3	7.3

※30s未満は参考値のためグレーアウト

Copyright© INTAGE Inc. All Rights Reserved.

ペット飼育意向のきっかけ_犬

調査③　Q4(1)

集計ベース：
現在犬飼育なし＆
今後犬飼育意向あり
単位：%

犬　非飼育＆
飼育意向あり

Q4(1)　ペットの飼育意向きっかけ(MA)：犬【現在犬飼育なし＆今後犬飼育意向あり】

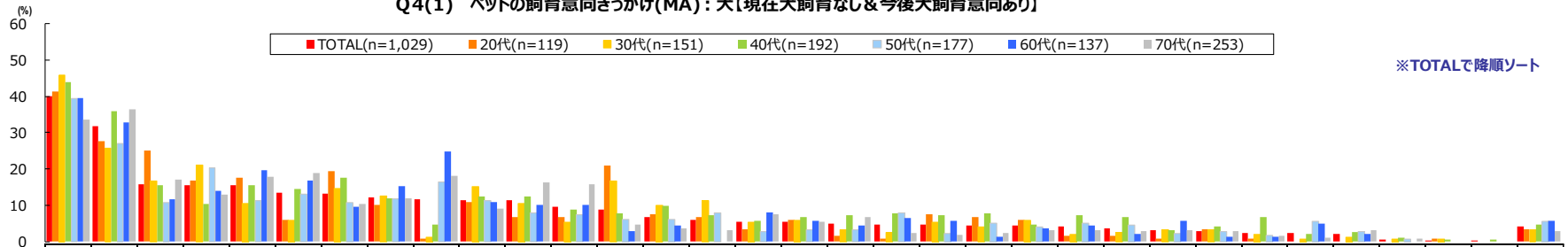

※TOTALで降順ソート

	生活に癒し・安らぎが欲しかから	過去に飼育経験があり、また飼いたくなったから	周りの人が飼っているのを見て羨ましいと思ったから	生活を充実させたいから	ストレス解消、気分転換、リフレッシュしたいから	以前飼っていたペットが亡くなったから	ペットショップで見て欲しくなったから	愛情をかけて世話をする対象が欲しかったから	年齢的に飼い始める最後のチャンスだから	話し相手や遊び相手として欲しかったから	家族や夫婦間のコミュニケーションに役立つと思ったから	運動不足を解消したいから	ペットを飼っている家庭にあこがれていたから	テレビ、雑誌、インターネット等で見て気に入ったから	子供に世話をさせたいと考えたから	毎日ペットの世話をできる状況になったから	家族のうちの誰かが家にいる時間が増えたから	子供・孫にせがまれたから	子供に手がかからなくなったから	経済的に余裕ができたから	一軒家に引っ越したから	ひとり暮らしでさみしかったから	ペットを飼うにふさわしい環境（広さ・間取り・庭や住宅環境）の住宅に引っ越したから	子供が世話できる年齢になったから	ペットを拾った、迷い込んできたことがあったから	ペット不可でない住宅に引っ越したから	子供が一人の為、話し相手や遊び相手として欲しかったから	子供が独立したから	友人／知人などから飼育を頼まれたことがあったから	子供・孫以外の家族にせがまれたから	ペットアレルギーの症状がある家族と別居することになったから	ペット飼育に反対する家族と別居することになったから	その他
TOTAL(n=1,029)	39.9	31.7	15.8	15.5	15.5	13.4	13.3	12.2	11.8	11.5	11.4	9.7	8.9	6.7	5.9	5.6	5.5	4.9	4.8	4.7	4.5	4.4	4.1	3.6	3.1	3.0	2.5	2.4	2.2	0.6	0.3	0.1	4.2
20代(n=119)	41.2	27.7	25.2	16.8	17.6	5.9	19.3	10.1	0.8	10.9	6.7	6.7	21.0	7.6	6.7	3.4	5.9	1.7	0.8	7.6	6.7	5.9	1.7	1.7	0.8	3.4	0.8	0.0	0.0	0.0	0.8	0.0	3.4
30代(n=151)	45.7	25.8	16.6	21.2	10.6	6.0	14.6	12.6	1.3	15.2	10.6	5.3	16.6	9.9	11.3	5.3	6.0	3.3	2.6	5.3	4.0	6.0	2.0	2.6	3.3	3.3	2.0	0.7	1.3	0.7	0.7	0.0	3.3
40代(n=192)	43.8	35.9	15.6	10.4	15.6	14.6	17.7	12.0	4.7	12.5	12.5	8.9	7.8	9.9	7.3	5.7	6.8	7.3	7.8	7.3	7.8	4.7	7.3	6.8	3.1	4.2	6.8	2.1	2.6	1.0	0.5	0.5	4.7
50代(n=177)	39.5	27.1	10.7	20.3	11.3	13.0	10.7	11.9	16.4	11.3	7.9	7.3	6.2	6.2	7.9	2.8	3.4	3.4	7.9	2.3	5.1	4.0	5.1	4.5	2.3	2.8	1.7	5.6	2.8	0.6	0.0	0.0	5.6
60代(n=137)	39.4	32.8	11.7	13.9	19.7	16.8	9.5	15.3	24.8	10.9	10.2	10.2	2.9	4.4	0.0	8.0	5.8	4.4	6.6	5.8	1.5	3.6	4.4	2.2	5.8	1.5	1.5	5.1	2.2	0.0	0.0	0.0	5.8
70代(n=253)	33.6	36.4	17.0	13.0	17.8	19.0	10.3	11.9	18.2	9.1	16.2	15.8	4.7	3.6	3.2	7.5	5.5	6.7	2.4	2.0	2.4	3.2	3.2	2.8	3.2	2.8	1.6	1.2	3.2	0.8	0.0	0.0	2.8
北海道(n=45)	44.4	17.8	8.9	11.1	8.9	13.3	20.0	6.7	6.7	15.6	11.1	8.9	6.7	13.3	2.2	2.2	2.2	4.4	0.0	8.9	0.0	0.0	4.4	2.2	6.7	6.7	0.0	2.2	4.4	0.0	0.0	0.0	2.2
京浜(n=352)	40.9	29.8	15.6	17.3	13.1	11.1	14.8	12.5	11.4	10.8	12.5	8.2	11.4	6.8	5.7	6.0	6.0	5.4	4.8	3.7	4.0	4.3	4.3	4.5	3.4	4.3	2.8	2.8	0.9	0.9	0.6	0.0	6.3
中部(n=130)	36.9	28.5	17.7	14.6	20.8	12.3	12.3	14.6	15.4	10.0	8.5	13.8	7.7	6.2	6.9	5.4	2.3	6.2	4.6	4.6	3.8	6.2	2.3	3.1	3.1	3.1	2.3	3.1	3.8	0.0	0.0	0.0	2.3
関西(n=177)	35.6	35.0	19.8	13.6	15.3	17.5	14.1	10.2	11.9	10.7	7.3	10.7	8.5	5.1	6.2	5.6	6.8	4.5	2.3	4.5	6.2	4.5	4.0	5.1	1.7	4.5	2.8	1.1	4.0	1.1	0.0	0.0	3.4
九州(n=84)	38.1	44.0	6.0	19.0	17.9	14.3	8.3	8.3	9.5	13.1	13.1	4.8	6.0	9.5	7.1	4.8	3.6	6.0	4.8	9.5	9.5	3.6	6.0	1.2	1.2	0.0	4.8	2.4	2.4	0.0	1.2	0.0	4.8

Copyright© INTAGE Inc. All Rights Reserved.

ペット飼育意向のきっかけ_猫

調査③　Q4(2)

集計ベース：
現在猫飼育なし＆
今後猫飼育意向あり
単位：%

猫　非飼育＆
飼育意向あり

Q4(2)　ペットの飼育意向きっかけ(MA)：猫【現在猫飼育なし＆今後猫飼育意向あり】

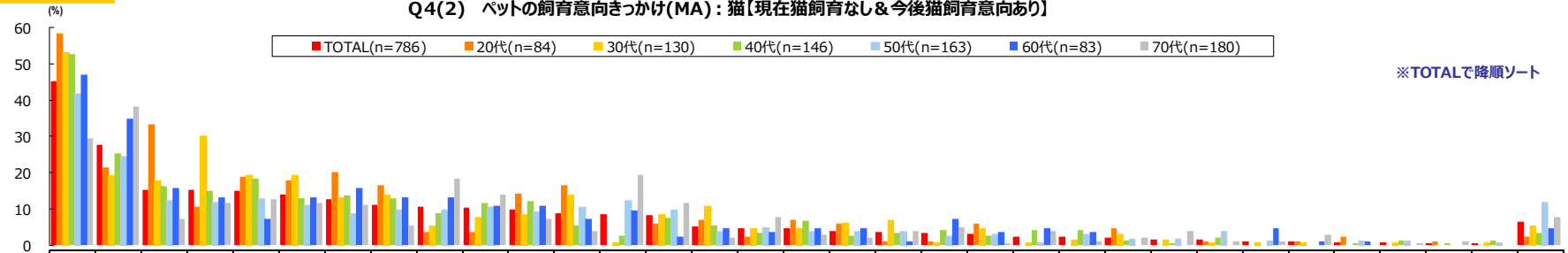

※TOTALで降順ソート

	生活に癒し・安らぎが欲しかった	過去に飼育経験があり、また飼いたくなったから	周りの人が飼っているのを見て羨ましいと思ったから	生活を充実させたいから	話し相手や遊び相手として欲しかったから	愛情をかけて世話をする対象が欲しかったから	ストレス解消、気分転換、リフレッシュしたいから	テレビ、雑誌、インターネット等で見て気に入ったから	以前飼っていたペットが亡くなったから	ペットを拾った、迷い込んできたことがあったから	ペットショップで見て欲しくなったから	ペットを飼っている家庭にあこがれていたから	年齢的に飼い始める最後のチャンスだから	家族や夫婦間のコミュニケーションに役立つと思ったから	ひとり暮らしでさみしかったから	毎日ペットの世話をできる状況になったから	一軒家に引っ越したから	ペット不可でない住宅に引っ越したから	子供に世話をさせたいと考えたから	家族のうちの誰かが家にいる時間が増えたから	経済的に余裕ができたから	友人／知人などから飼育を頼まれたことがあったから	子供に手がかからなくなったから	ペットを飼うにふさわしい環境（広さ・間取り・庭や住宅環境）の住宅に引っ越したから	子供・孫にせがまれたから	子供が世話できる年齢になったから	子供が独立したから	運動不足を解消したいから	ペットアレルギーの症状がある家族と別居することになったから	子供が一人の為、話し相手や遊び相手として欲しかったから	ペット飼育に反対する家族と別居することになったから	子供・孫以外の家族にせがまれたから	その他
TOTAL(n=786)	45.2	27.7	15.4	15.4	15.0	13.9	12.8	11.2	10.6	10.3	9.9	8.9	8.7	8.4	5.3	4.8	4.7	3.9	3.7	3.4	3.1	2.4	2.3	2.2	1.7	1.7	1.1	1.0	0.8	0.8	0.5	0.5	6.5
20代(n=84)	58.3	21.4	33.3	10.7	19.0	17.9	20.2	16.7	3.6	3.6	14.3	16.7	0.0	6.0	7.1	2.4	7.1	6.0	1.2	1.2	6.0	0.0	0.0	4.8	0.0	1.2	0.0	1.2	2.4	0.0	1.2	0.0	2.4
30代(n=130)	53.1	19.2	17.7	30.0	19.2	19.2	13.1	13.8	5.4	7.7	8.5	13.8	0.8	8.5	10.8	4.6	4.6	6.2	6.9	0.8	4.6	0.8	1.5	3.1	1.5	0.8	0.8	0.8	0.0	0.8	0.0	0.8	5.4
40代(n=146)	52.7	25.3	16.4	15.1	18.5	13.0	13.7	13.0	8.9	11.6	12.3	5.5	2.7	7.5	5.5	3.4	6.8	2.7	3.4	4.1	2.7	4.1	4.1	1.4	0.7	2.1	0.0	0.0	0.7	1.4	0.7	1.4	3.4
50代(n=163)	41.7	24.5	12.3	11.7	12.9	11.0	8.6	9.8	9.8	10.4	9.2	10.4	12.3	9.8	3.7	4.9	3.7	3.7	3.7	2.5	3.1	0.6	3.1	1.8	1.8	3.7	1.2	0.0	1.2	1.2	0.0	0.6	11.7
60代(n=83)	47.0	34.9	15.7	13.3	7.2	13.3	15.7	13.3	13.3	10.8	10.8	7.2	9.6	2.4	4.8	3.6	4.8	4.8	1.2	7.2	3.6	4.8	3.6	0.0	0.0	0.0	4.8	1.2	1.2	0.0	0.0	0.0	4.8
70代(n=180)	29.4	38.3	7.2	11.7	12.8	11.7	11.1	5.6	18.3	13.9	7.2	3.9	19.4	11.7	2.2	7.8	2.8	2.2	3.9	5.0	0.6	3.9	1.1	2.2	3.9	1.1	1.1	2.8	0.0	0.6	1.1	0.0	7.8
北海道(n=26)	26.9	11.5	19.2	15.4	19.2	11.5	7.7	15.4	11.5	7.7	7.7	0.0	3.8	11.5	7.7	0.0	3.8	3.8	3.8	3.8	0.0	0.0	0.0	0.0	0.0	3.8	3.8	0.0	0.0	0.0	0.0	0.0	0.0
京浜(n=302)	43.0	31.8	13.6	15.6	15.9	14.9	13.2	13.6	11.9	7.3	10.3	10.3	9.9	7.6	6.3	5.0	4.0	4.6	3.0	4.0	1.3	1.7	2.0	3.3	2.3	1.3	1.0	1.7	0.7	0.3	1.0	0.0	7.0
中部(n=88)	44.3	26.1	18.2	9.1	13.6	14.8	12.5	10.2	14.8	12.5	8.0	10.2	9.1	6.8	4.5	3.4	10.2	2.3	5.7	3.4	3.4	1.1	1.1	1.1	1.1	4.5	1.1	2.3	2.3	2.3	1.1	1.1	4.5
関西(n=129)	49.6	25.6	14.7	17.1	10.9	10.1	16.3	7.8	8.5	16.3	12.4	7.0	9.3	10.1	4.7	7.0	3.9	3.9	1.6	2.3	7.8	5.4	3.9	0.8	0.0	2.3	0.0	0.0	0.8	0.8	0.0	2.3	5.4
九州(n=55)	47.3	32.7	5.5	12.7	16.4	9.1	10.9	9.1	3.6	16.4	7.3	9.1	5.5	7.3	3.6	1.8	5.5	3.6	3.6	3.6	7.3	1.8	0.0	1.8	1.8	1.8	0.0	0.0	0.0	3.6	0.0	0.0	5.5

※30s未満は参考値のためグレーアウト

Copyright© INTAGE Inc. All Rights Reserved.