

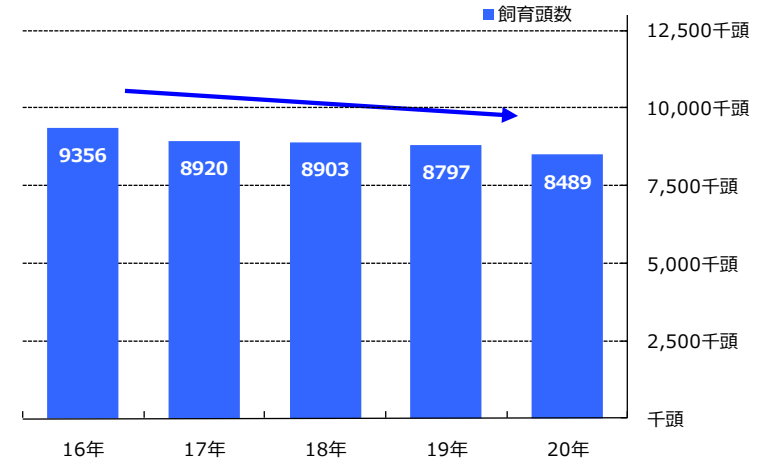
Ⅲ. 主要指標 サマリー

主要指標 時系列サマリー

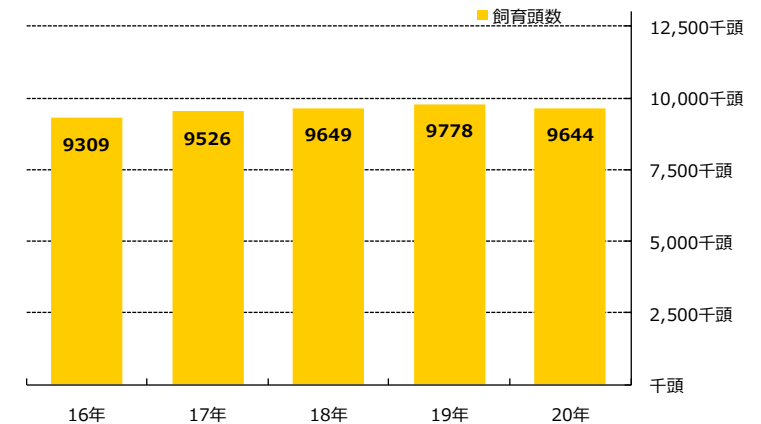
犬猫 現在飼育率、平均飼育頭数、飼育頭数（拡大推計）

・2020年10月現在、**全国の犬の飼育頭数は約8,489千頭、猫の飼育頭数は約9,644千頭**と推計される。犬の飼育頭数は減少が続き、猫は横ばい。飼育頭数は、2020年も猫の飼育数が犬の飼育数を上回った。

犬	世帯数 (※1)	飼育率	飼育世帯	平均 飼育頭数	飼育頭数
20年	57,380,526	× 11.85%	= 6,800千世帯	× 1.25	= 8,489千頭
19年	56,996,515	× 12.55%	= 7,152千世帯	× 1.23	= 8,797千頭
18年	56,613,999	× 12.64%	= 7,154千世帯	× 1.24	= 8,903千頭
17年	56,221,568	× 12.84%	= 7,217千世帯	× 1.24	= 8,920千頭
16年	55,811,969	× 13.56%	= 7,569千世帯	× 1.24	= 9,356千頭



猫	世帯数 (※1)	飼育率	飼育世帯	平均 飼育頭数	飼育頭数
20年	57,380,526	× 9.60%	= 5,506千世帯	× 1.75	= 9,644千頭
19年	56,996,515	× 9.69%	= 5,524千世帯	× 1.77	= 9,778千頭
18年	56,613,999	× 9.78%	= 5,539千世帯	× 1.74	= 9,649千頭
17年	56,221,568	× 9.71%	= 5,459千世帯	× 1.75	= 9,526千頭
16年	55,811,969	× 9.56%	= 5,335千世帯	× 1.75	= 9,309千頭



統計データ
調査データ
統計、調査データから算出

※1・・・世帯数は、総務省発表「住民基本台帳」に基づく人口、人口動態及び世帯数より、施設など一般世帯以外も含む。

※20年の猫平均飼育頭数は、11頭以上の飼育者数が、直近4年の平均になるよう調整

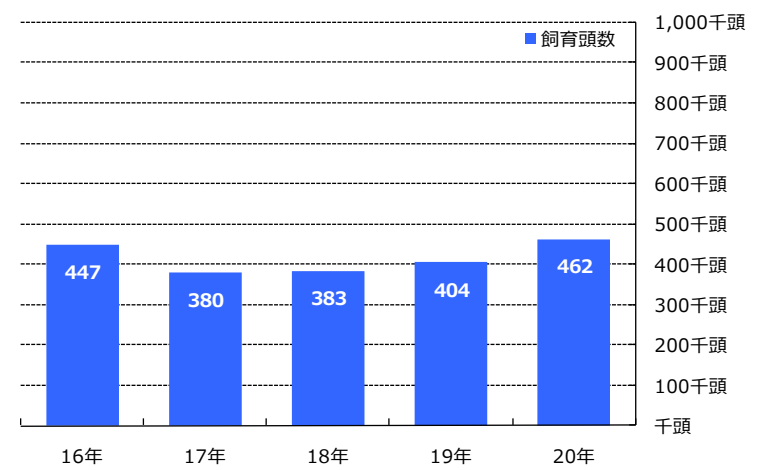
犬猫 現在飼育率、平均飼育頭数、飼育頭数（拡大推計）

1年前（1年以内も含む）から飼い始めた人を新規者とみなし、新規者と既存者（1年以上前から飼い始めた人）とわけて飼育頭数の動きを確認した

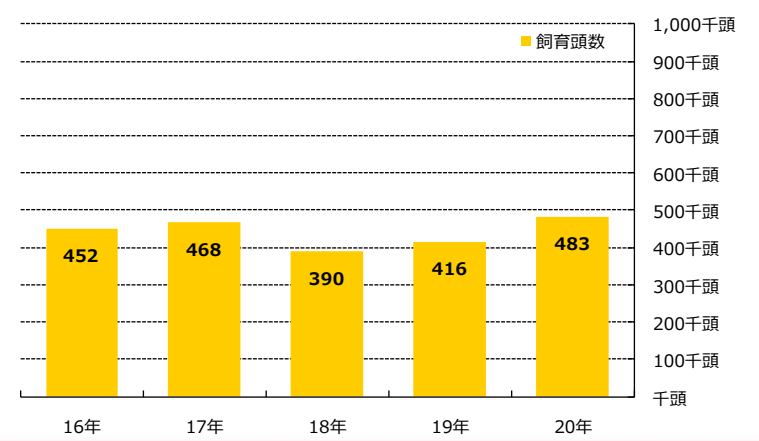
・19年から20年で、新規者の飼育頭数は増加。
過去5年間の中で伸び率・飼育頭数ともに最も多く、コロナの影響がうかがえる。

新規飼育者

犬	世帯数 (※1)	飼育率	新規者率	飼育世帯	平均 飼育頭数	飼育頭数	UP率
20年	57,380,526	11.85%	5.81%	395千世帯	1.17	462千頭	114%
19年	56,996,515	12.55%	4.96%	354千世帯	1.14	404千頭	106%
18年	56,613,999	12.64%	4.92%	352千世帯	1.09	383千頭	101%
17年	56,221,568	12.84%	4.72%	340千世帯	1.12	380千頭	85%
16年	55,811,969	13.56%	5.27%	399千世帯	1.12	447千頭	-



猫	世帯数 (※1)	飼育率	新規者率	飼育世帯	平均 飼育頭数	飼育頭数	UP率
20年	57,380,526	9.60%	6.94%	382千世帯	1.27	483千頭	116%
19年	56,996,515	9.69%	5.90%	326千世帯	1.28	416千頭	107%
18年	56,613,999	9.78%	5.78%	320千世帯	1.22	390千頭	83%
17年	56,221,568	9.71%	6.44%	351千世帯	1.33	468千頭	103%
16年	55,811,969	9.56%	6.43%	343千世帯	1.32	452千頭	-



※1・・・世帯数は、総務省発表「住民基本台帳に基づく人口、人口動態及び世帯数より、施設など一般世帯以外も含む。
統計データ
調査データ
統計、調査データから算出

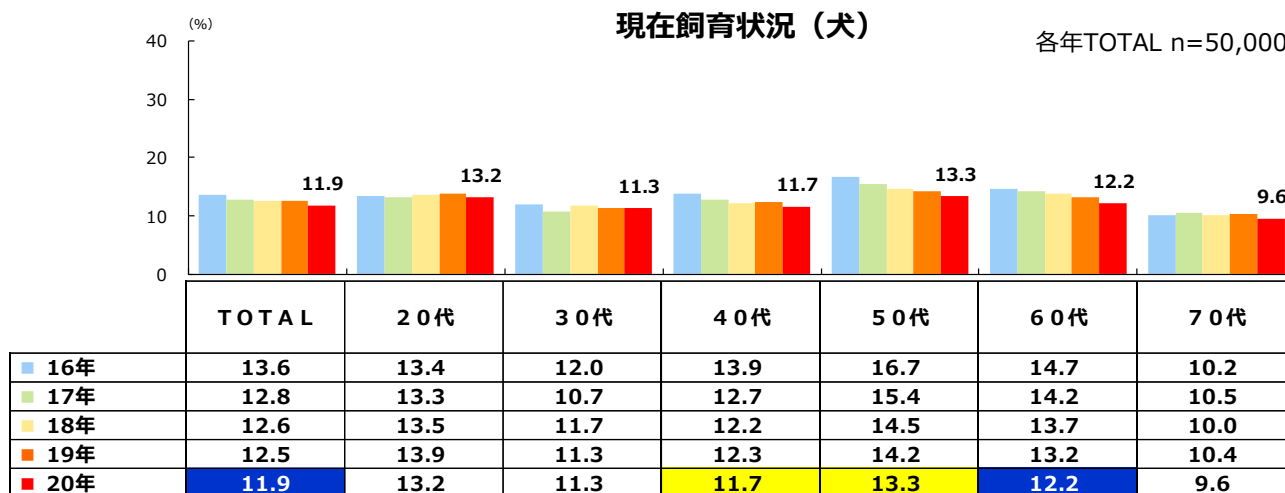
主要指標 時系列サマリー

犬猫 現在の飼育状況_年代別

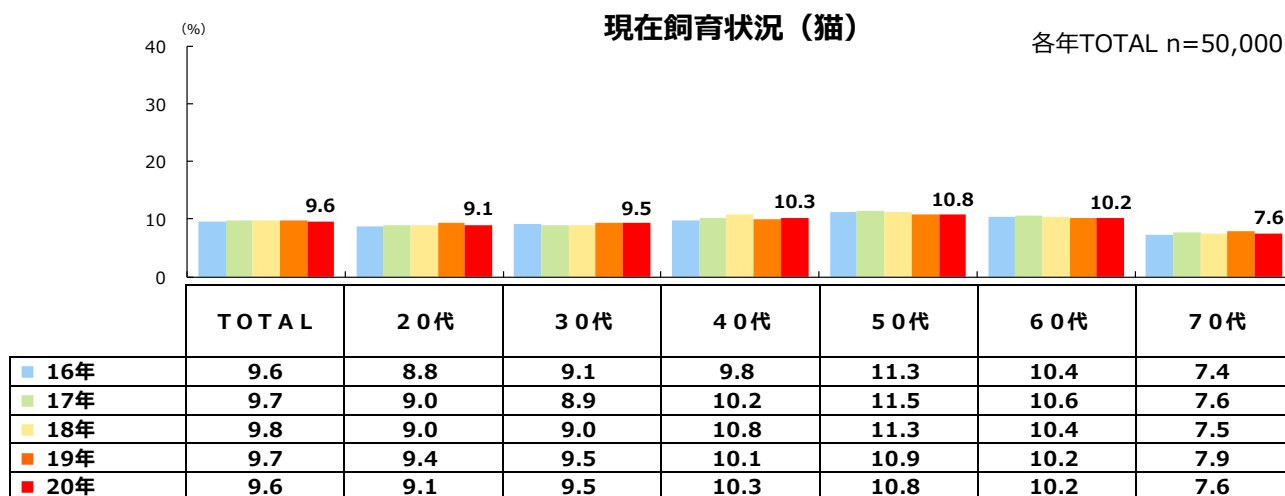
時系列

犬

・19年と比べて犬の飼育率の低下が顕著なのは60代。



猫



※外猫（野良猫、地域猫）は除く

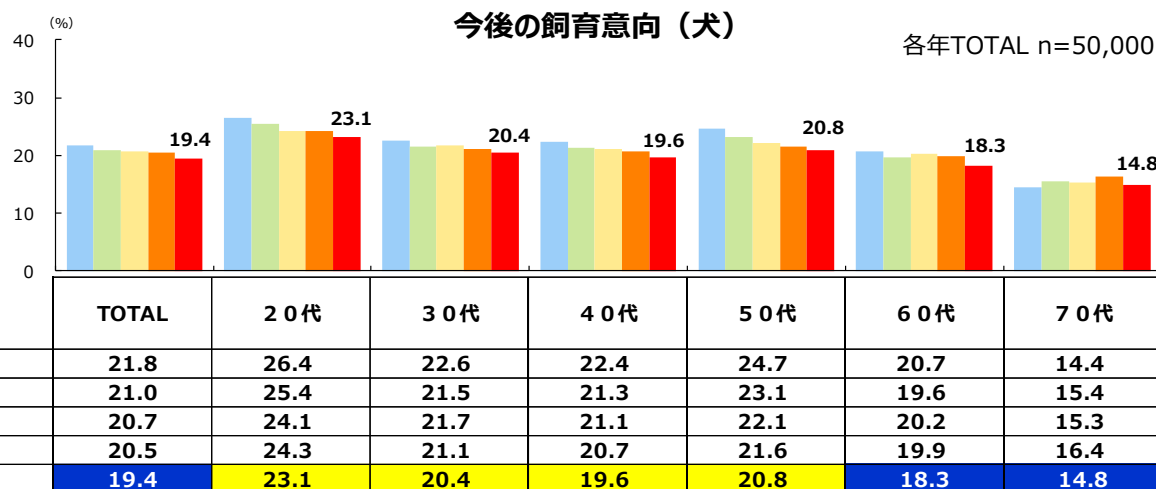
主要指標 時系列サマリー

犬猫 今後の飼育意向_年代別

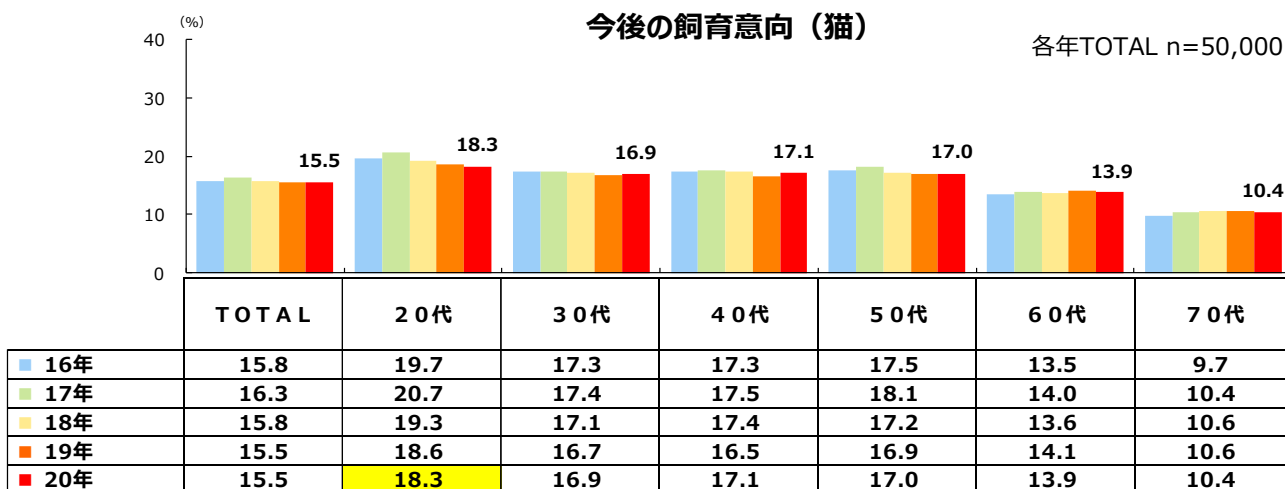
時系列

・19年と比べて犬の飼育意向低下が顕著なのは、60代・70代。

犬



猫



※外猫（野良猫、地域猫）は除く

主要指標 時系列サマリー

純血種、雑種の割合、及び主な飼育場所

調査② Q3,Q4

集計ベース：レコードベース合算現在飼育している犬(10頭目まで)
単位：%

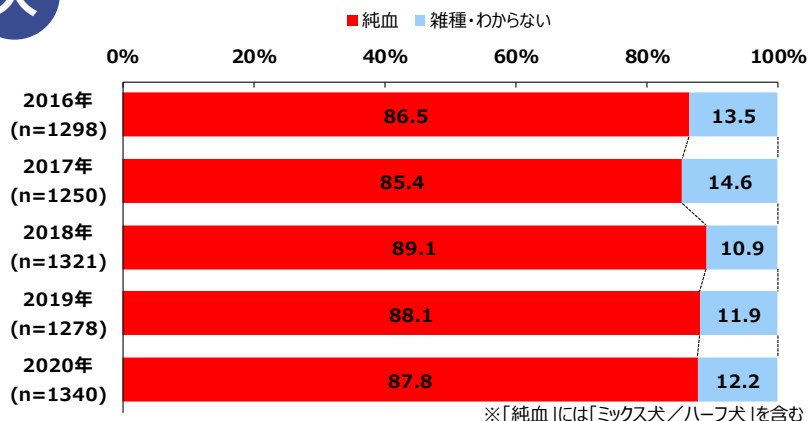
調査② Q9,Q10

集計ベース：レコードベース合算現在飼育している猫(10頭目まで)※外猫除く
単位：%

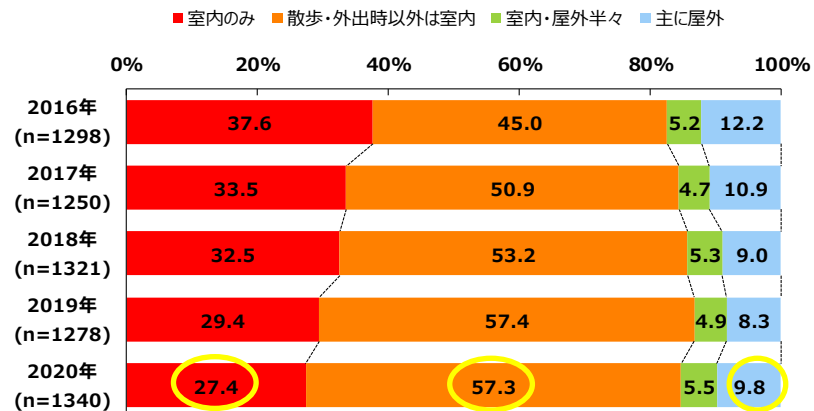
- ・犬の「純血」は9割近く、2018年以降同水準。猫の「純血」は2019年まで増加傾向にあったが、今年度は歯止めがかかり2018年と同水準。
- ・犬は「散歩・外出時以外は室内」が経年で増加傾向。猫は「室内のみ」が多数を占め、2016年以降最も多くなった。

犬

* Q3 犬の種類（2区分）【レコードベース】

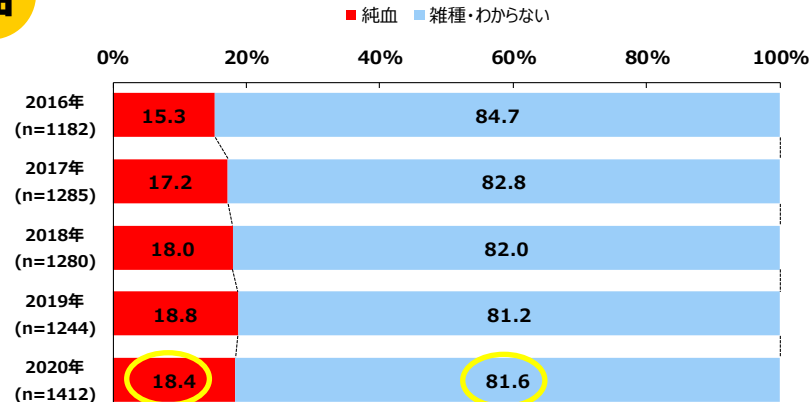


Q4 犬の主飼育場所【レコードベース】

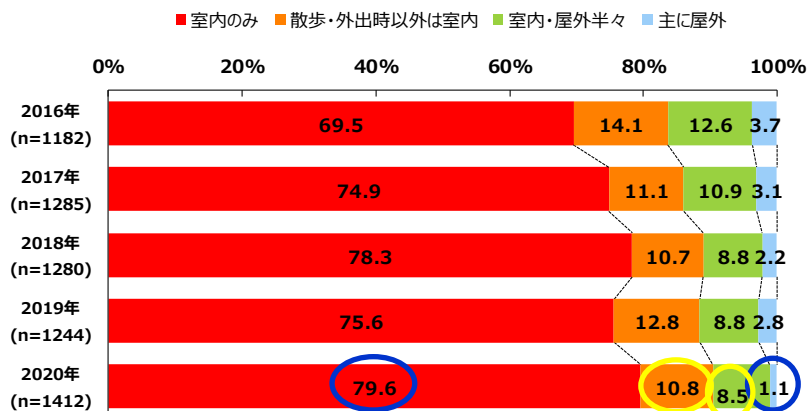


猫

* Q9 猫の種類（2区分）【レコードベース】



Q10 猫の主飼育場所【レコードベース】




犬 種類_年代別

集計ベース：レコードベース合算
 現在飼育している犬(10頭目まで)
 単位：%

・順位に変動はあるものの、上位4犬種は2016年から変わらない。

Q3 犬の種類(レコードベース) [Q3]
 *年代 [BD1_7]

※TOTALで降順ソート



	n=	トイ・プードル	チワワ	柴犬	ミニチュアダックスフン	ポメラニアン	シー・ズー	パピヨン	ヨークシャー・テリア	マルチーズ	ラブラドル・レトリバー	カニンヘン・ダックスフンド	ゴールデン・レトリバー	ミニチュア・シュナウザー	ウエルシュ・コーギー・ペンブローク	パニエル	アメリカン・コッカー・ス	キャバリア・キング・チャールズ・スパンニエル	バグ	ビーグル	ドッグ	シェットランド・シープ	フレンチ・ブルドッグ	ミニチュア・ピンシャー	ジャック・ラッセル・テリア	ボストン・テリア	イタリアン・グレーハウンド	ベキニーズ	ボーダー・コリー	その他の純血種、または血統書付きの犬 ※ミックスを除く	ミックス犬/ハーフ犬*	雑種	種類はわからない
TOTAL	1340	13.1	12.8	11.8	11.3	3.8	2.5	2.4	2.2	1.9	1.7	1.6	1.6	1.4	1.3	1.1	1.1	1.0	1.0	0.9	0.7	0.7	0.7	0.6	0.5	0.4	0.4	0.3	2.8	6.9	9.3	2.8	
20代	123	13.8	11.4	8.9	13.8	4.9	0.8	0.0	0.0	1.6	0.0	2.4	0.8	0.8	1.6	4.9	0.8	1.6	0.8	3.3	0.0	0.0	0.8	0.0	0.8	0.8	0.8	0.8	0.0	9.8	6.5	8.1	
30代	189	12.2	18.5	7.4	10.6	1.6	2.6	2.6	2.1	1.1	1.6	1.1	0.5	4.2	0.0	0.5	1.1	1.6	2.1	0.5	1.6	1.6	0.5	1.1	1.1	0.0	0.0	3.7	6.9	8.5	3.2		
40代	255	12.5	18.4	14.1	8.2	2.7	1.2	5.1	1.6	0.4	1.6	2.0	2.0	0.4	0.8	2.0	0.4	2.4	1.6	1.2	1.6	1.6	0.0	0.4	0.8	0.4	0.0	0.0	2.4	6.3	9.8	0.0	
50代	304	12.8	10.5	12.2	12.8	4.6	3.0	1.0	1.6	2.3	1.0	1.6	1.6	1.0	1.6	0.3	0.7	0.0	0.0	1.0	1.0	1.0	0.7	1.0	0.3	0.3	1.3	0.7	4.3	8.2	10.9	1.6	
60代	269	15.6	9.3	11.9	11.5	4.8	3.0	3.0	3.0	3.3	1.1	1.1	1.5	1.9	3.0	0.0	1.5	0.4	0.0	0.4	0.0	0.0	0.7	0.7	0.4	0.0	0.4	0.4	2.2	6.7	9.7	2.6	
70代	200	11.5	9.0	14.0	11.5	4.0	4.0	1.5	4.5	2.0	5.0	1.5	2.5	0.5	0.0	1.0	2.5	1.0	2.0	0.0	0.0	0.0	1.5	0.0	0.5	0.0	0.0	2.5	4.0	8.5	5.0		

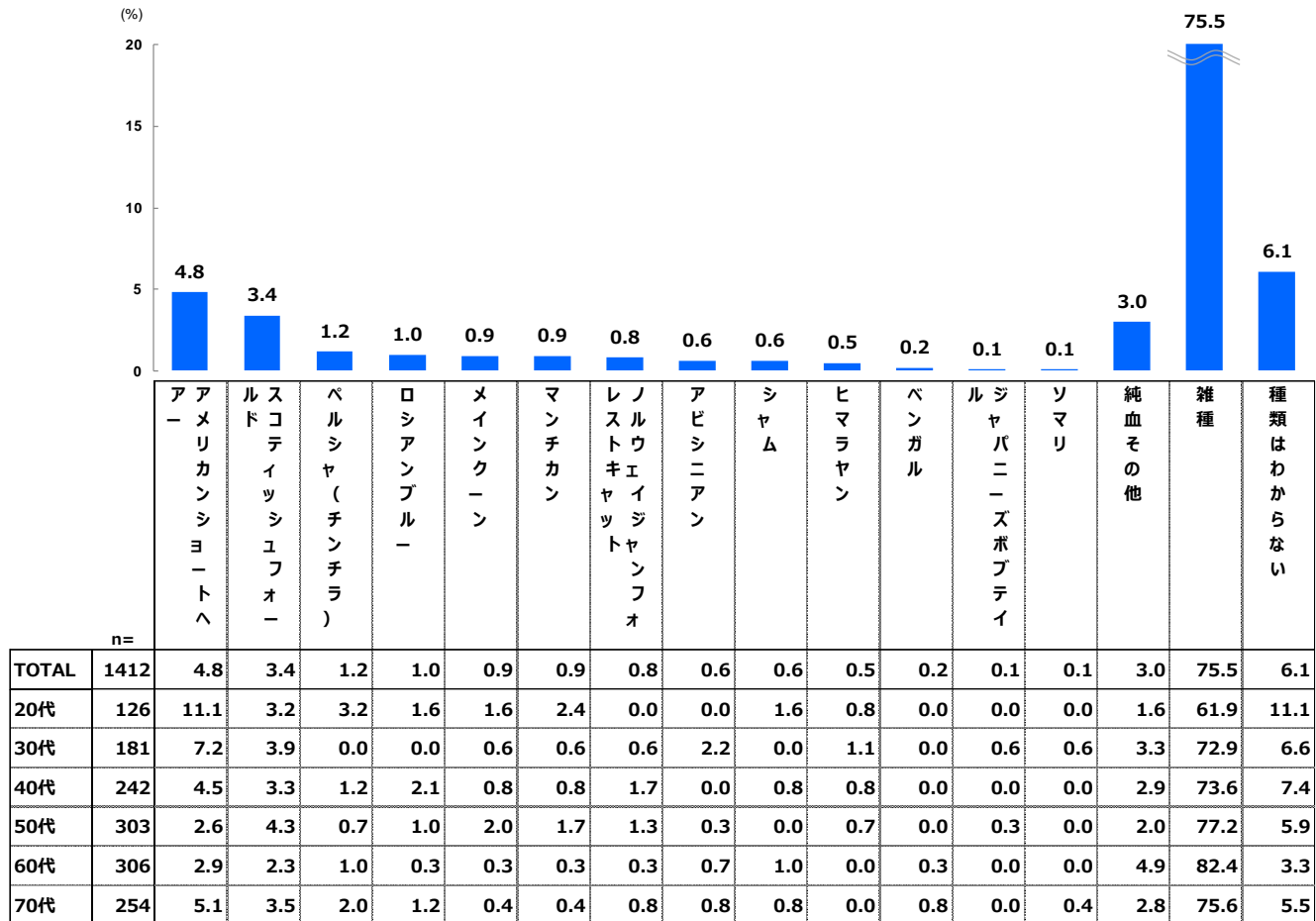
*ミックス犬/ハーフ犬 (チワックス、マルプーなど、血統書付純血どしへの掛け合わせ)

猫 種類_年代別

集計ベース：レコードベース合算
 現在飼育している猫(10頭目まで)
 ※外猫除く
 単位：%

・飼育されている種類の7割以上が「雑種」。

Q9 猫の種類【レコードベース】 [Q9]
 *年代 [BD1_7]

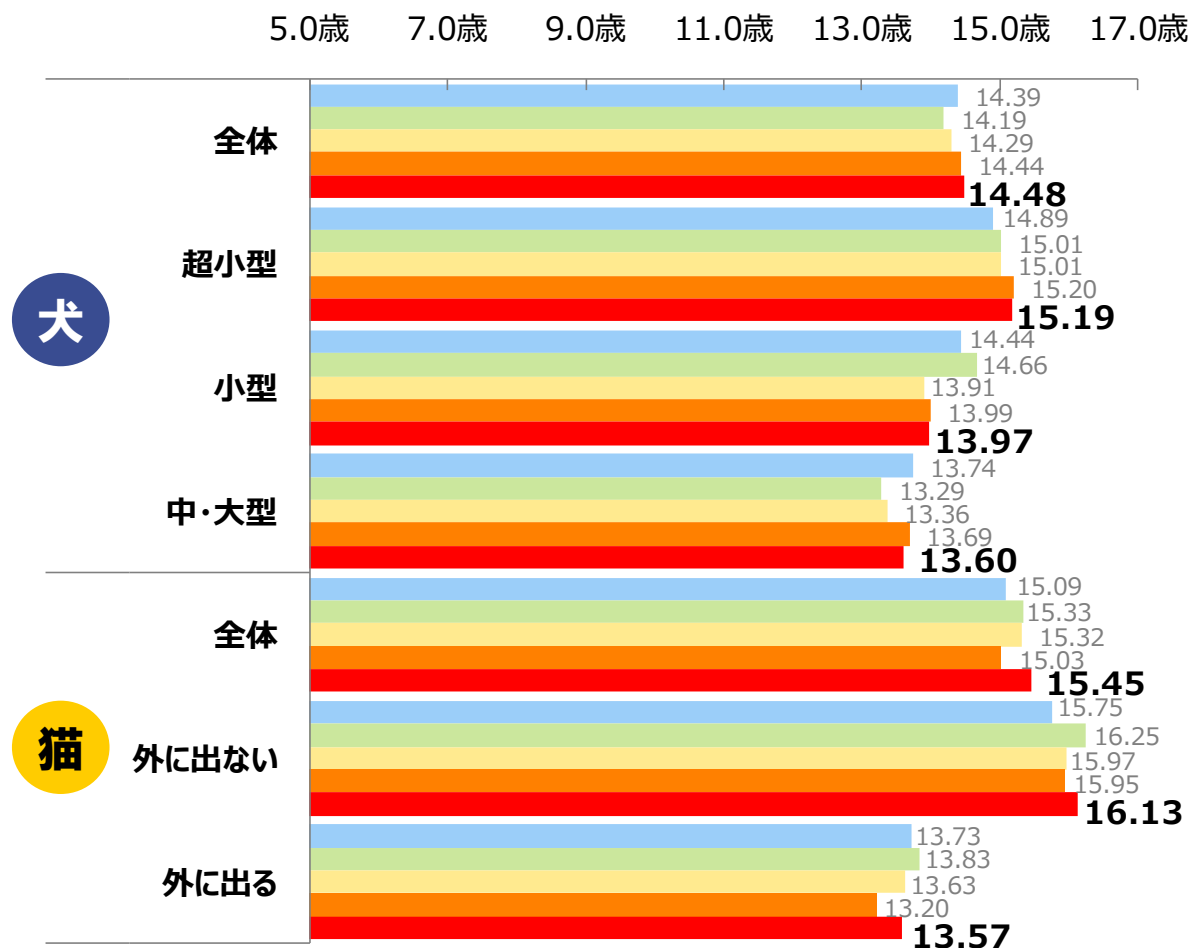


集計ベース：
現在犬または猫飼育者
単位：歳

主要指標 時系列サマリー

犬猫 平均寿命

・2020年の犬の平均寿命は14.48歳、猫の平均寿命は15.45歳。



(歳)

【凡例】

■ : 2016年
■ : 2017年
■ : 2018年
■ : 2019年
■ : 2020年

※犬全体には「サイズ不明」、猫全体には、「ふだん家の外に出るか否か不明」を含みます。

※平均寿命算出元データは「(一般世帯で)過去10年間に飼育された犬猫」のため、野良犬・猫、ブリーダーやショップで死亡した犬・猫は算出対象に入っておりません。

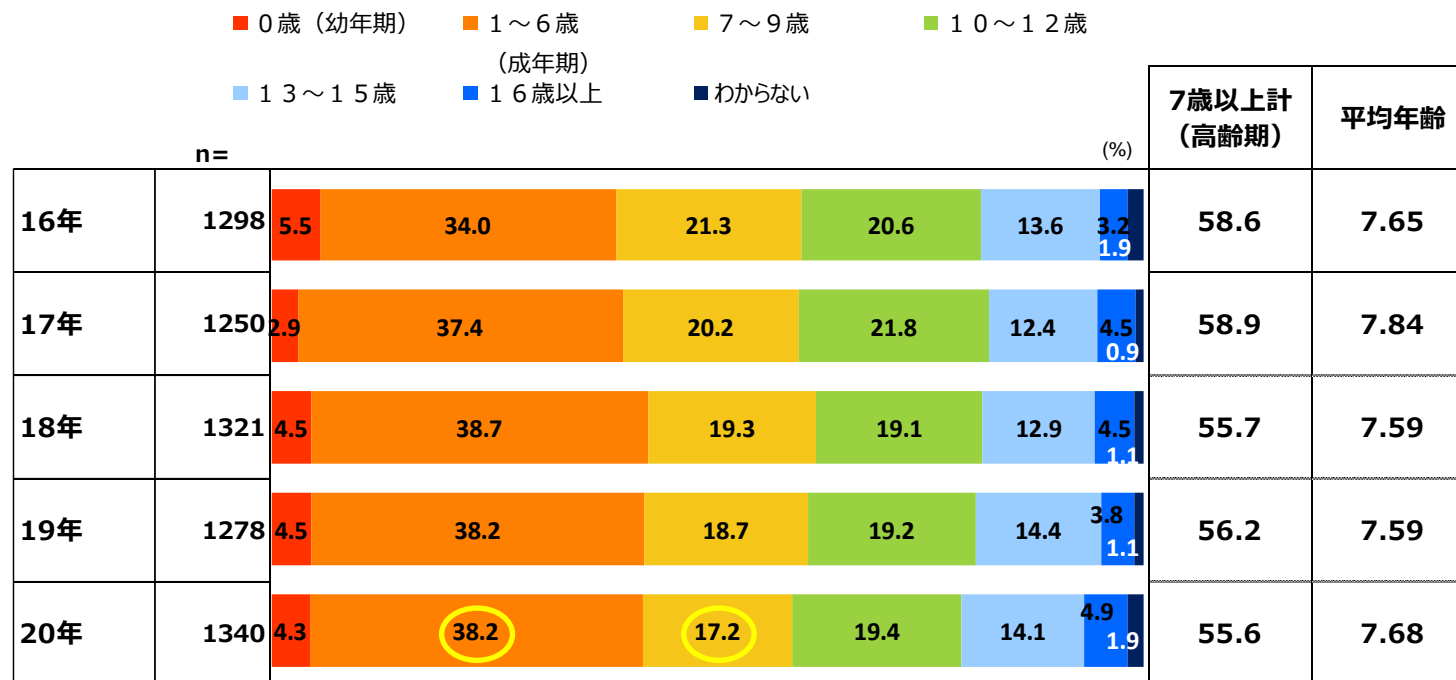
主要指標 時系列サマリー

犬の年齢

・2019年と同様「7歳以上計」「1～6歳」が多いが、経年でみると「7～9歳」は減少傾向。

時系列

* Q6 犬の年齢(7区分)(MA)【レコードベース】 [SQ6]



※16歳以上は、16歳で平均値を算出

集計ベース：レコードベース合算
 現在飼育している猫(10頭目まで)
 ※外猫除く
 単位：%

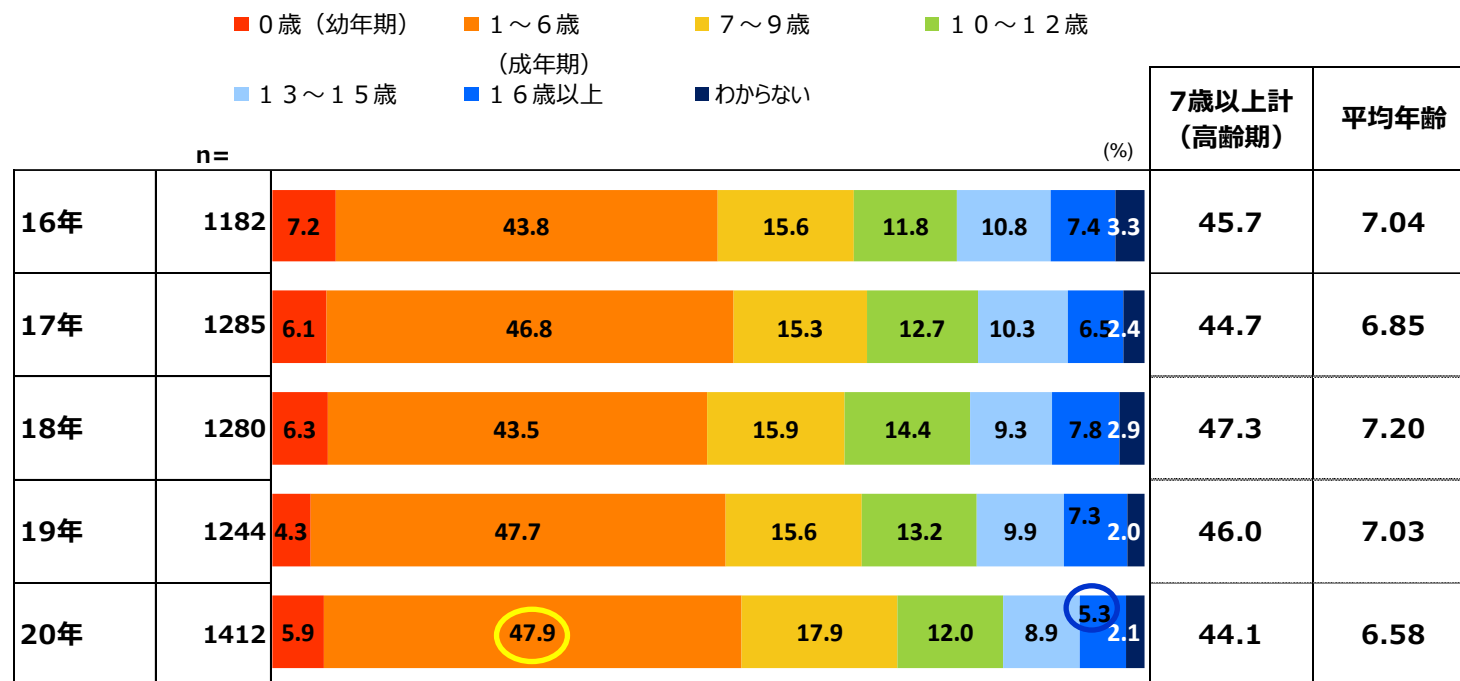
主要指標 時系列サマリー

猫の年齢

・2019年と比べ「16歳以上」が減少。2016年と比べ「1～6歳」が増加。

時系列

* Q11 猫の年齢(7区分)(MA)【レコードベース】 [SQ11]

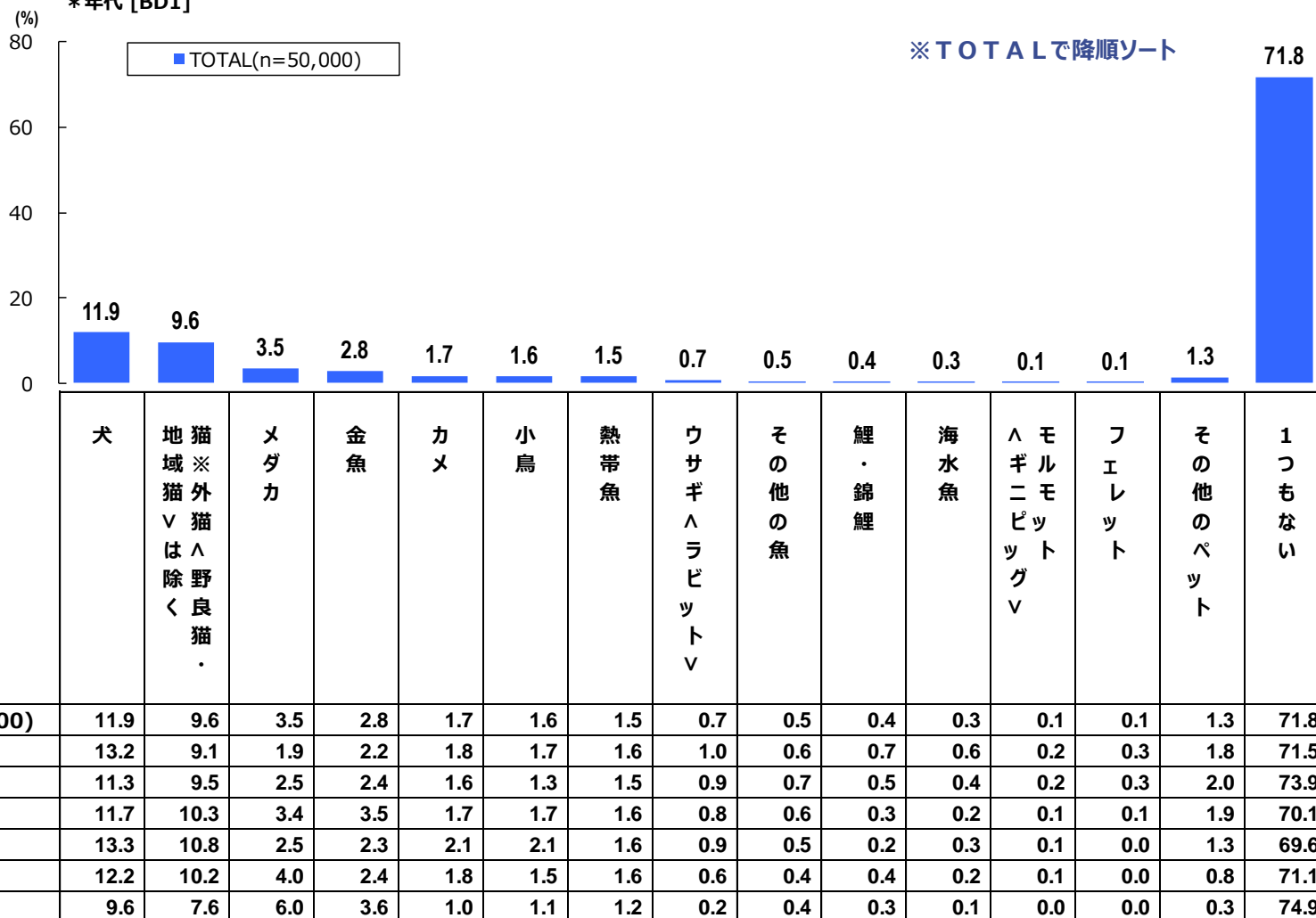


※16歳以上は、16歳で平均値を算出

ペット現在飼育状況_年代別

Q3 ペット 現在・過去10年飼育状況、今後飼育意向(MA)：現在飼育しているペット [Q3(1)]

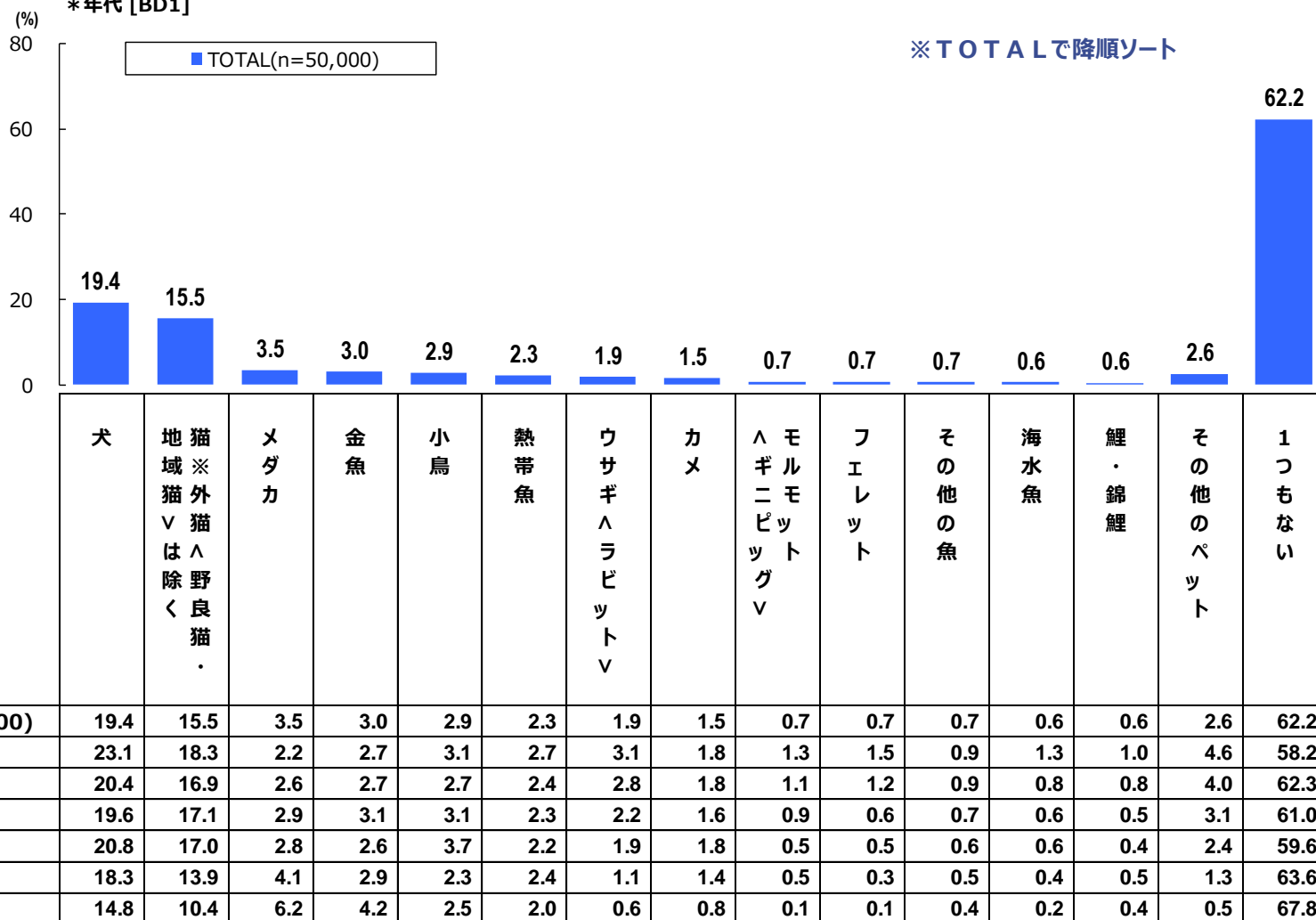
*年代 [BD1]



ペット今後飼育意向_年代別

Q3 ペット 現在・過去10年飼育状況、今後飼育意向(MA)：今後飼育したいと思うペット ※現飼育含む [Q3(3)]

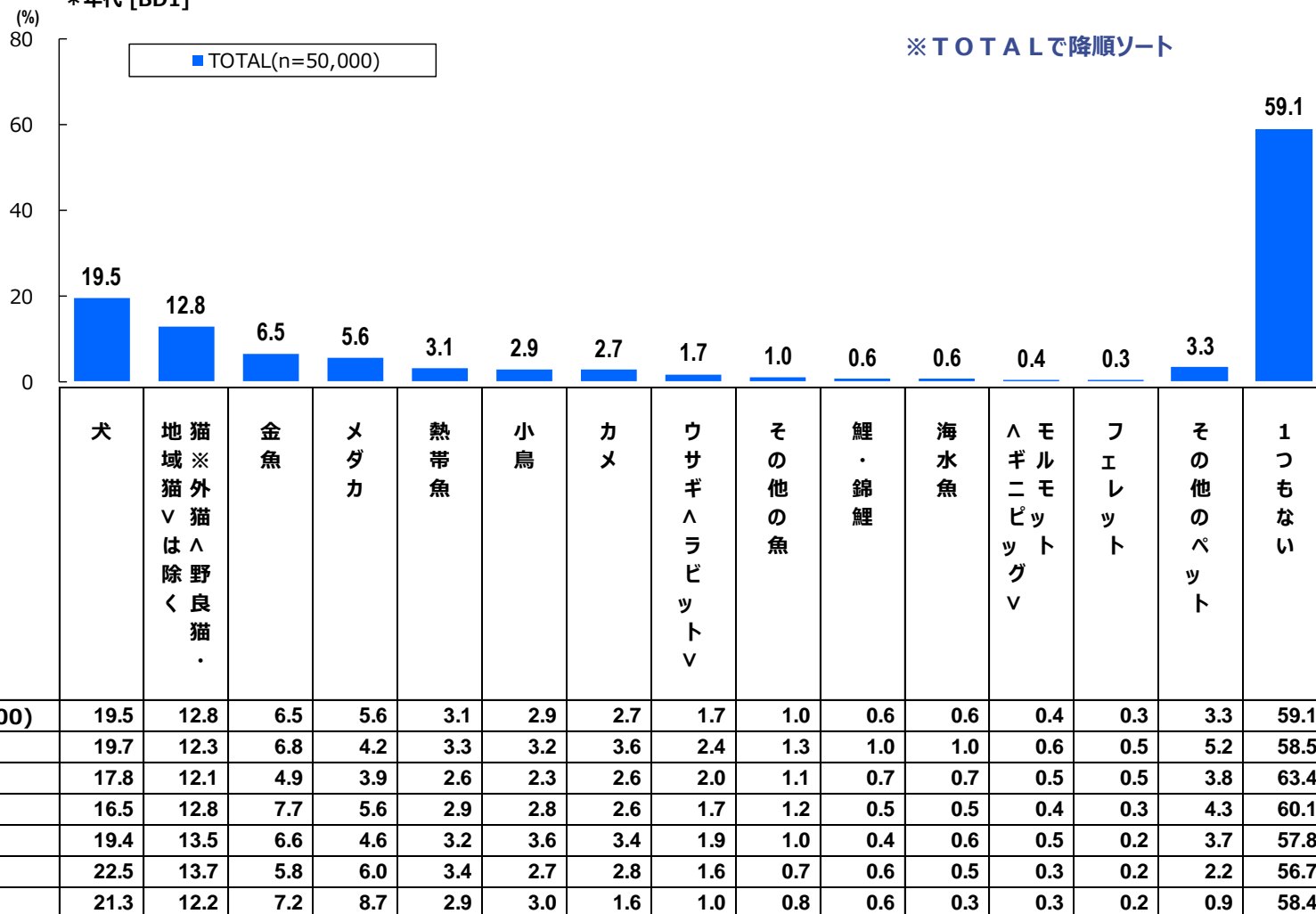
*年代 [BD1]



ペット過去10年飼育経験_年代別

Q3 ペット 現在・過去10年飼育状況、今後飼育意向(MA)：過去10年間に飼育していたペット※現飼育含む [Q3(2)]

*年代 [BD1]



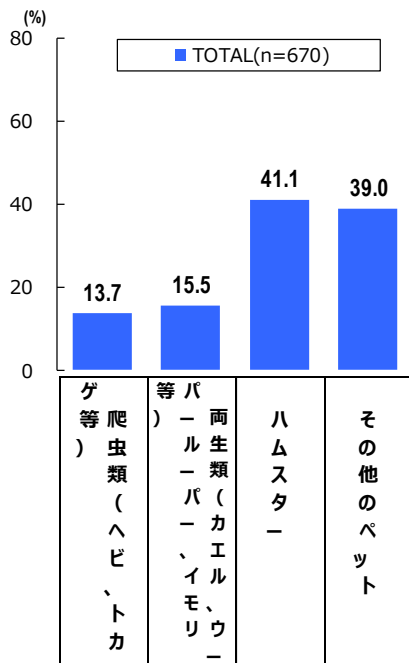
(その他のペット) 現在飼育状況／今後飼育意向／ 過去10年飼育経験_年代別

調査① Q3(1)(2)(3)

集計ベース: 「その他」回答者
単位: %

Q3-1 現在飼育しているペット「その他のペット」 [Q3_1(1)]

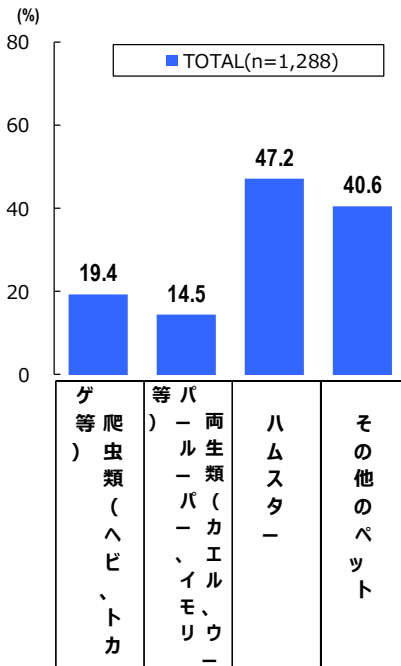
*年代 [BD1]



年代	ゲ等爬虫類 (ヘビ、トカ)	等バ) ー 両生類 (カエル、イルモ、リウ)	ハムスター	その他のペット
TOTAL(n=670)	13.7	15.5	41.1	39.0
20代(n=124)	25.2	19.2	42.1	27.4
30代(n=153)	14.7	11.8	48.0	35.5
40代(n=190)	10.0	14.0	42.4	41.5
50代(n=111)	10.5	17.4	33.7	46.1
60代(n=68)	8.5	14.5	34.2	47.7
70代(n=24)	6.0	25.5	36.6	42.8

Q3-1 今後飼育したいと思うペット※現飼育含む「その他のペット」 [Q3_1(3)]

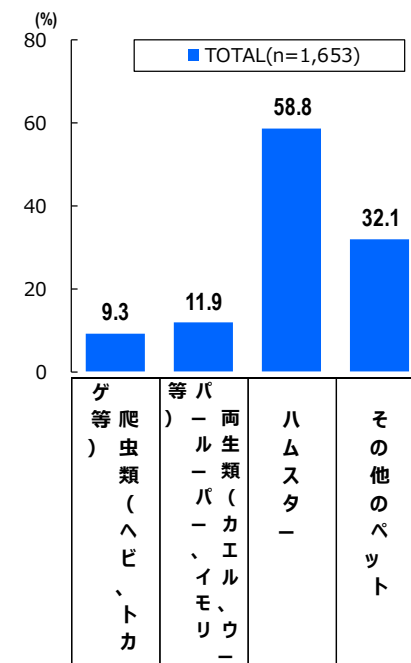
*年代 [BD1]



年代	ゲ等爬虫類 (ヘビ、トカ)	等バ) ー 両生類 (カエル、イルモ、リウ)	ハムスター	その他のペット
TOTAL(n=1,288)	19.4	14.5	47.2	40.6
20代(n=312)	29.1	20.6	49.5	34.8
30代(n=302)	20.6	16.6	53.7	34.8
40代(n=309)	15.8	11.0	46.1	43.4
50代(n=207)	15.9	10.7	42.3	46.6
60代(n=113)	11.0	11.8	45.6	42.7
70代(n=45)	6.2	7.7	20.6	67.5

Q3-1 過去10年間に飼育していたペット※現飼育含む「その他のペット」 [Q3_1(2)]

*年代 [BD1]



年代	ゲ等爬虫類 (ヘビ、トカ)	等バ) ー 両生類 (カエル、イルモ、リウ)	ハムスター	その他のペット
TOTAL(n=1,653)	9.3	11.9	58.8	32.1
20代(n=350)	13.3	13.0	65.2	22.8
30代(n=288)	11.0	11.5	59.0	31.8
40代(n=426)	8.4	12.5	55.7	36.1
50代(n=320)	8.2	11.0	58.3	32.9
60代(n=191)	5.2	9.5	58.7	34.8
70代(n=77)	5.4	15.1	47.7	43.3

※30s未満は参考値のためグレーアウト