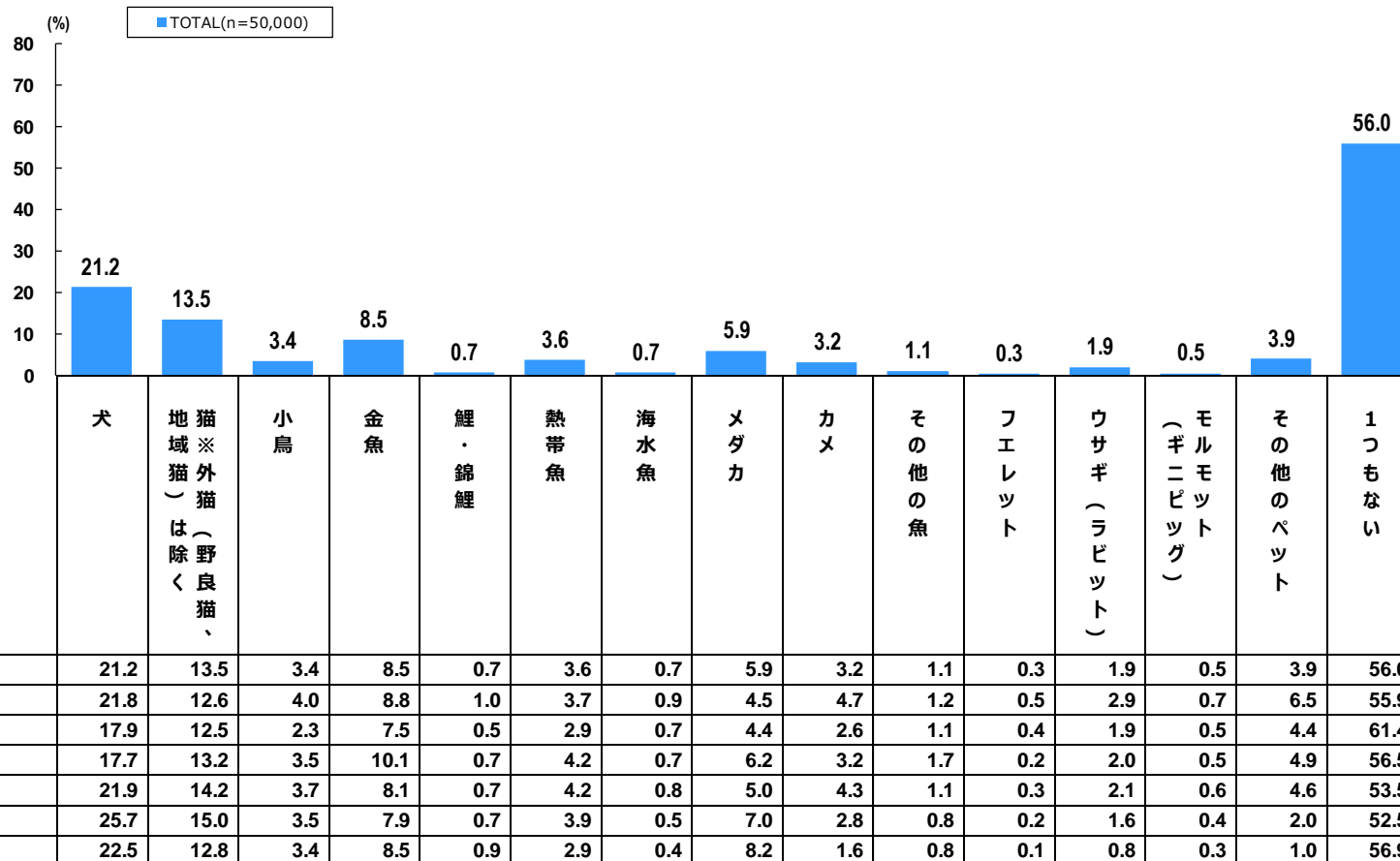


ペット飼育経験と情報源・入手先

ペット過去10年飼育経験_年代別

集計ベース：
全数
単位：%

Q3 ペット 現在・過去10年飼育状況、今後飼育意向（M. A） 過去10年間に飼育していたペット※現飼育含む

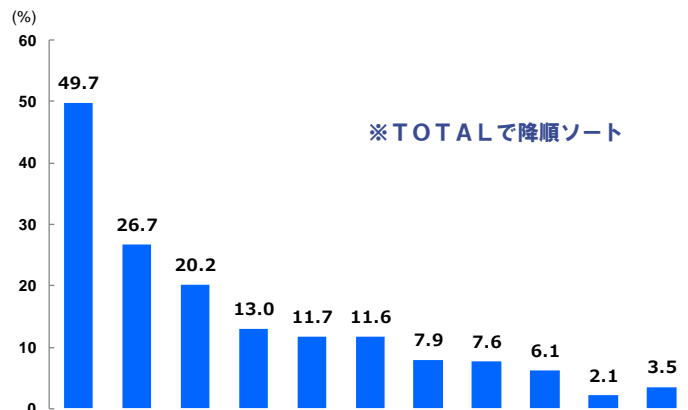


集計ベース：
現在犬または猫飼育者
※外猫除く
単位：%

ペット入手時の情報源_年代別

Q27 ペット入手時の情報源(MA)[ベース：現在犬猫各飼育者]：犬 [Q27(1)]

*年代（70代含む）[BD1_7]

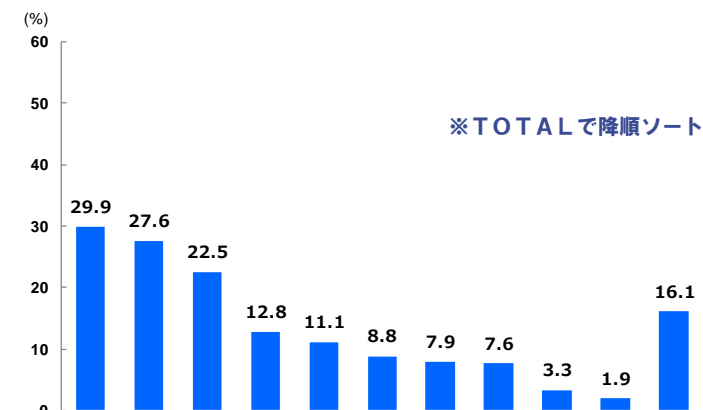


n=	割合 (%)	割合 (%)	割合 (%)	割合 (%)	割合 (%)	割合 (%)	割合 (%)	割合 (%)	割合 (%)	割合 (%)	割合 (%)	
TOTAL	1039	49.7	26.7	20.2	13.0	11.7	11.6	7.9	7.6	6.1	2.1	3.5
20代	80	51.3	25.0	13.8	10.0	16.3	17.5	5.0	7.5	5.0	2.5	2.5
30代	141	58.2	25.5	16.3	9.2	14.2	7.8	6.4	8.5	7.1	2.1	4.3
40代	189	55.0	30.7	16.9	10.6	11.1	9.5	6.3	5.3	4.2	2.6	0.5
50代	229	47.6	30.6	20.5	13.5	11.8	10.5	8.7	6.1	8.7	3.1	4.4
60代	200	45.0	24.0	22.5	16.5	10.5	12.0	6.5	7.5	5.5	1.0	4.5
70代	200	45.0	22.5	26.0	15.0	10.0	15.0	12.0	11.0	5.0	1.5	4.0

Q27 ペット入手時の情報源(MA)[ベース：現在犬猫各飼育者]

：猫※外猫（野良猫、地域猫）は除く [Q27(2)]

*年代（70代含む）[BD1_7]



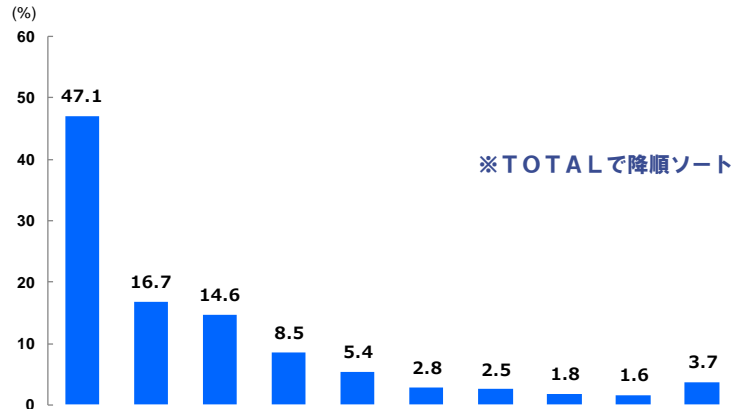
n=	割合 (%)	割合 (%)	割合 (%)	割合 (%)	割合 (%)	割合 (%)	割合 (%)	割合 (%)	割合 (%)	割合 (%)	割合 (%)	
TOTAL	720	29.9	27.6	22.5	12.8	11.1	8.8	7.9	7.6	3.3	1.9	16.1
20代	67	29.9	28.4	23.9	10.4	14.9	11.9	6.0	4.5	3.0	1.5	4.5
30代	95	23.2	37.9	28.4	10.5	5.3	9.5	5.3	8.4	7.4	1.1	10.5
40代	123	30.9	36.6	20.3	13.8	13.8	10.6	4.9	4.9	0.8	4.1	13.8
50代	125	23.2	33.6	20.0	10.4	16.0	9.6	12.0	8.0	3.2	3.2	13.6
60代	138	37.0	20.3	19.6	13.8	8.0	6.5	5.8	7.2	1.4	1.4	24.6
70代	172	32.0	16.9	24.4	15.1	9.9	7.0	11.0	10.5	4.7	0.6	20.3

ペットの入手先_年代別

集計ベース：
現在犬または猫飼育者
※外猫除く
単位：%

Q28 ペットの入手先(MA)[ベース：現在犬猫各飼育者]：犬 [Q28(1)]
*年代 (70代含む) [BD1_7]

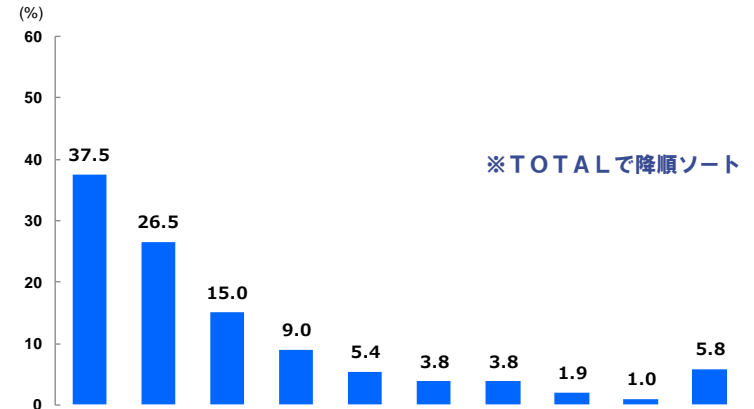
犬



n=	入手先	割合 (%)	割合 (%)	割合 (%)	割合 (%)	割合 (%)	割合 (%)	割合 (%)	割合 (%)	割合 (%)	割合 (%)
TOTAL	1039	47.1	16.7	14.6	8.5	5.4	2.8	2.5	1.8	1.6	3.7
20代	80	46.3	16.3	10.0	16.3	2.5	2.5	0.0	2.5	0.0	3.8
30代	141	57.4	15.6	9.2	6.4	4.3	3.5	1.4	2.1	2.1	2.8
40代	189	54.5	14.8	14.3	4.2	5.3	1.6	3.7	2.1	2.1	3.7
50代	229	43.2	21.0	13.1	6.6	8.7	3.5	1.7	2.6	1.7	4.4
60代	200	39.5	15.0	20.0	11.0	4.0	3.5	4.0	0.5	2.0	4.5
70代	200	45.0	16.5	17.0	10.5	5.0	2.0	2.5	1.5	1.0	2.5

Q28 ペットの入手先(MA)[ベース：現在犬猫各飼育者]：猫※外猫 (野良猫、地域猫)は除く [Q28(2)]
*年代 (70代含む) [BD1_7]

猫



n=	入手先	割合 (%)	割合 (%)	割合 (%)	割合 (%)	割合 (%)	割合 (%)	割合 (%)	割合 (%)	割合 (%)	割合 (%)
TOTAL	720	37.5	26.5	15.0	9.0	5.4	3.8	3.8	1.9	1.0	5.8
20代	67	34.3	17.9	20.9	9.0	9.0	1.5	6.0	4.5	0.0	3.0
30代	95	27.4	23.2	23.2	10.5	6.3	6.3	4.2	0.0	0.0	4.2
40代	123	43.1	24.4	13.8	7.3	4.1	2.4	2.4	4.9	2.4	4.1
50代	125	33.6	25.6	15.2	16.8	4.8	4.8	5.6	3.2	1.6	4.8
60代	138	43.5	33.3	6.5	8.0	5.8	2.2	4.3	0.7	0.7	5.8
70代	172	38.4	28.5	15.7	4.7	4.7	4.7	1.7	0.0	0.6	9.9