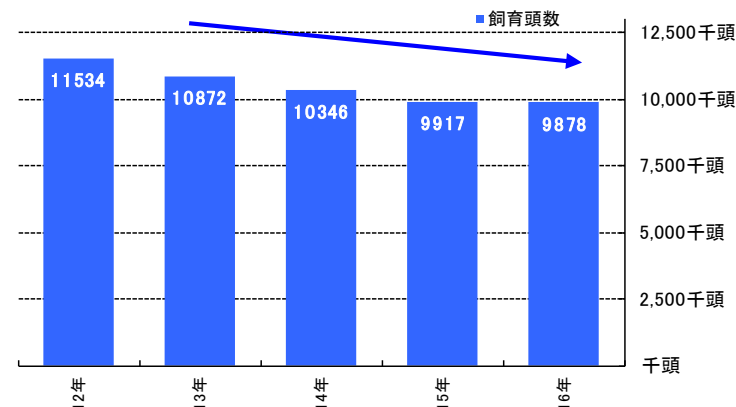


主要指標 時系列サマリー

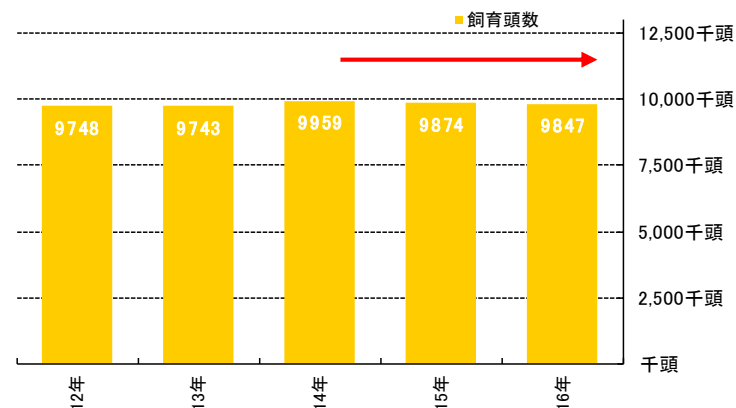
犬猫 現在飼育率、平均飼育頭数、飼育頭数(拡大推計)

・2016年10月現在、20～60代全国の犬の飼育頭数は約9,878千頭、猫の飼育頭数は約9,847千頭と推計される。犬の飼育頭数は2012年より減少傾向にある。

犬	世帯数 ※1)		飼育率 ※2)		飼育世帯		平均 飼育頭数		飼育頭数
16年	55,811,969	×	14.16%	=	7,902千世帯	×	1.25	=	9,878千頭
15年	55,364,197	×	14.42%	=	7,985千世帯	×	1.24	=	9,917千頭
14年	54,952,108	×	15.06%	=	8,277千世帯	×	1.25	=	10,346千頭
13年	54,594,744	×	15.81%	=	8,629千世帯	×	1.26	=	10,872千頭
12年	54,171,475	×	16.77%	=	9,082千世帯	×	1.27	=	11,534千頭



猫	世帯数 ※1)		飼育率 ※2)		飼育世帯		平均 飼育頭数		飼育頭数
16年	55,811,969	×	9.93%	=	5,542千世帯	×	1.78	=	9,847千頭
15年	55,364,197	×	10.09%	=	5,588千世帯	×	1.77	=	9,874千頭
14年	54,952,108	×	10.13%	=	5,564千世帯	×	1.79	=	9,959千頭
13年	54,594,744	×	10.14%	=	5,536千世帯	×	1.76	=	9,743千頭
12年	54,171,475	×	10.22%	=	5,538,687	×	1.76	=	9,748千頭



統計データ
調査データ
統計、調査データから算出

※1・・・世帯数は、総務省発表 住民基本台帳に基づく人口、人口動態及び世帯数より、施設など一般世帯以外も含む。

主要指標 時系列サマリー

純血種、雑種の割合、及び主な飼育場所

調査② Q3,Q4

集計ベース：
現在飼育している犬(10頭目まで)
単位：%

調査② Q9,Q10

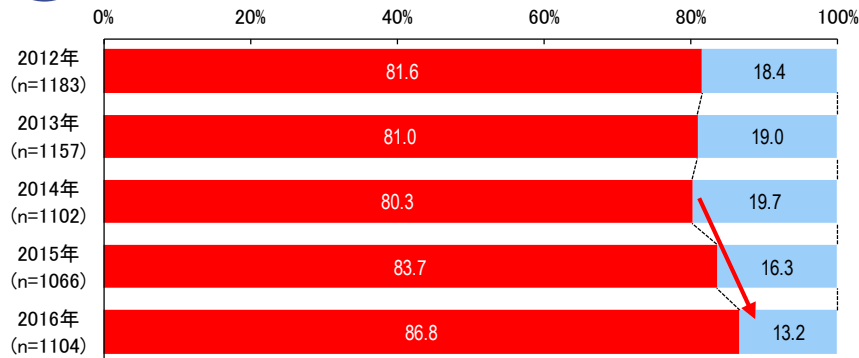
集計ベース：
現在飼育している猫(1～10頭目)
※外猫除く
単位：%

- ・犬は「純血」が2014年より増加傾向。猫は2014～2016年で横ばい。
- ・犬は「散歩・外出時以外は室内」が2015年より微増。猫は「室内のみ」が最も多く、2015年と変わらない。

犬

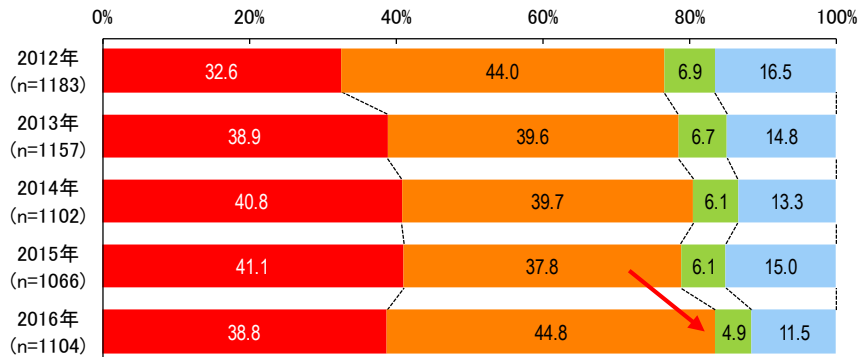
* Q3 犬の種類(2区分)【レコードベース】

■ 純血 ■ 雑種・わからない



Q4 犬の主飼育場所【レコードベース】

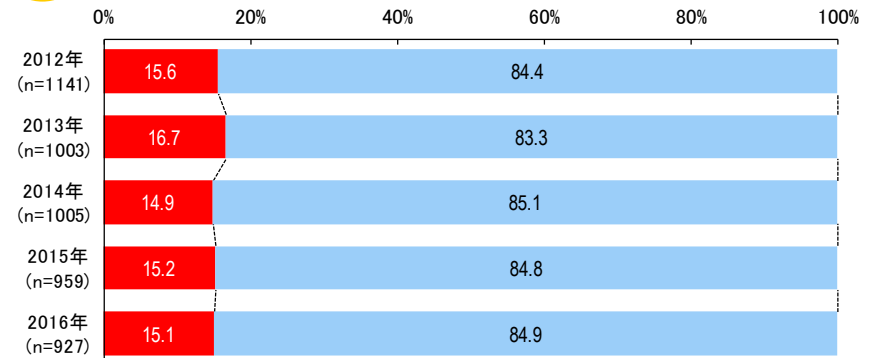
■ 室内のみ ■ 散歩・外出時以外は室内 ■ 室内・屋外半々 ■ 主に屋外



猫

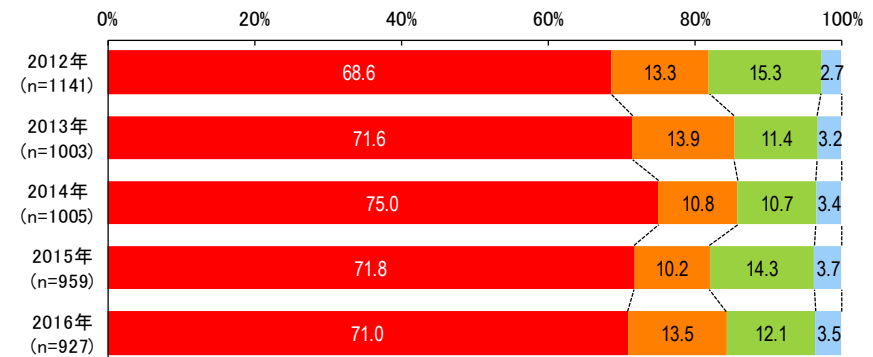
* Q9 猫の種類(2区分)【レコードベース】

■ 純血 ■ 雑種・わからない



Q10 猫の主飼育場所【レコードベース】

■ 室内のみ ■ 散歩・外出時以外は室内 ■ 室内・屋外半々 ■ 主に屋外

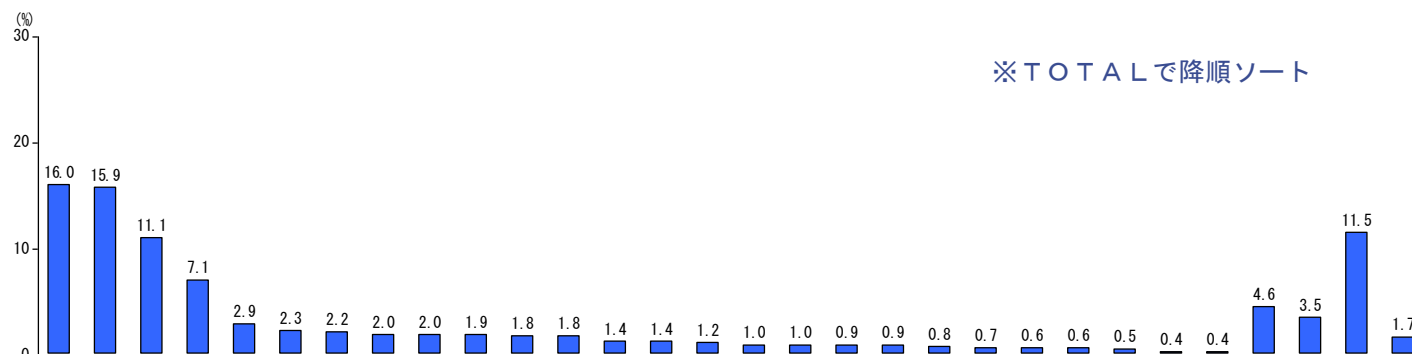


犬 種類_年代別

集計ベース：
現在飼育している犬(10頭目まで)
単位：%

Q3 犬の種類【レコードベース】

TOTAL n=1,104



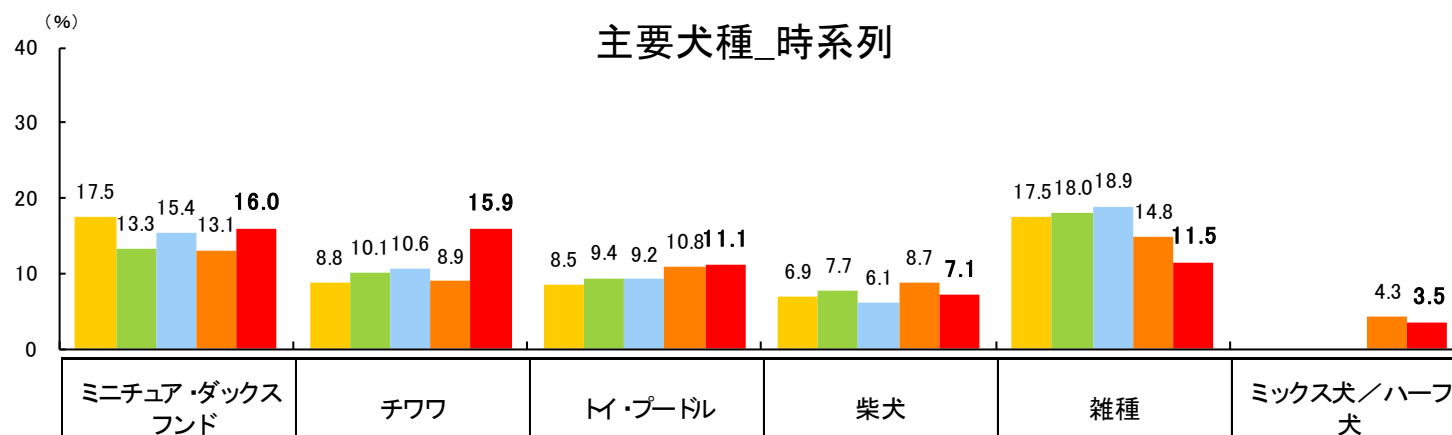
*年代	n	23	11	12	10	20	7	21	4	25	14	3	6	24	26	22	13	15	9	16	1	17	2	8	19	5	18	27	28	29	30
0 TOTAL	1,104	16.0	15.9	11.1	7.1	2.9	2.3	2.2	2.0	2.0	1.9	1.8	1.8	1.4	1.4	1.2	1.0	1.0	0.9	0.9	0.8	0.7	0.6	0.6	0.5	0.4	0.4	4.6	3.5	11.5	1.7
1 20代	111	12.6	11.7	8.1	5.4	1.8	3.6	2.7	1.8	1.8	0.0	2.7	0.0	0.0	0.0	2.7	4.5	0.9	0.9	0.0	1.8	0.9	0.9	2.7	4.5	0.0	0.0	3.6	5.4	9.9	9.0
2 30代	186	17.7	17.2	7.5	9.7	3.8	1.6	0.5	2.2	0.5	2.2	3.2	2.2	0.5	2.2	2.2	0.5	0.0	1.1	0.5	1.1	1.1	0.5	0.0	0.0	0.5	1.1	4.8	2.2	11.8	1.6
3 40代	243	20.6	16.0	11.9	7.4	0.8	1.6	4.1	2.9	1.6	1.2	1.2	3.7	1.6	1.2	0.0	0.4	0.4	0.4	0.4	0.8	0.4	1.2	0.0	0.4	0.4	0.0	5.3	2.5	9.9	1.2
4 50代	310	12.6	18.7	13.5	5.2	5.2	1.9	1.6	1.0	1.9	2.6	1.3	1.3	1.9	1.9	0.3	0.6	1.6	0.3	2.3	0.3	1.0	0.3	0.3	0.0	0.6	0.0	4.8	4.5	11.6	0.6
5 60代	254	16.1	13.0	11.0	7.9	2.0	3.1	2.0	2.4	3.5	2.4	1.6	1.2	1.6	0.8	2.0	0.8	1.6	2.0	0.4	0.8	0.4	0.4	1.2	0.0	0.0	0.8	3.9	3.5	13.4	0.4

犬 種類_時系列

集計ベース：
現在飼育している犬(10頭目まで)
単位：%

時系列

※主要犬種のみ表示
「ミックス犬/ハーフ犬」は2015年度より聴取



	ミニチュア・ダックスフンド	チワワ	トイ・プードル	柴犬	雑種	ミックス犬／ハーフ犬
12年 60代まで n=1183	17.5	8.8	8.5	6.9	17.5	
13年 n=1157	13.3	10.1	9.4	7.7	18.0	
14年 n=1102	15.4	10.6	9.2	6.1	18.9	
15年 n=1066	13.1	8.9	10.8	8.7	14.8	4.3
16年 n=1104	16.0	15.9	11.1	7.1	11.5	3.5

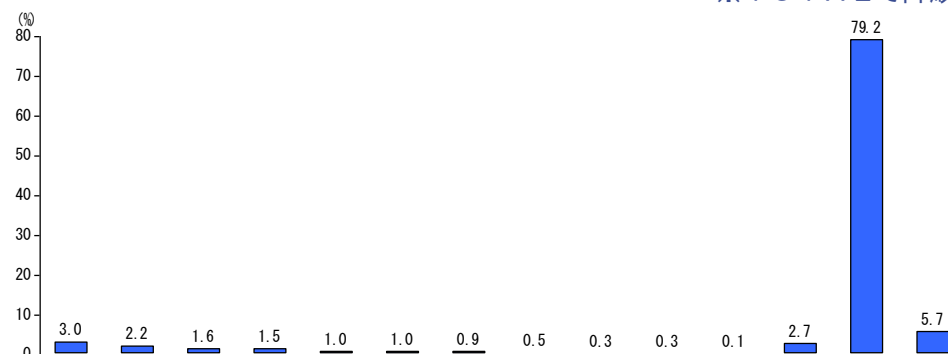
猫 種類_年代別

集計ベース：
現在飼育している猫(1～10頭目)
※外猫除く
単位：%

Q9 猫の種類【レコードベース】

■ TOTAL n=927

※TOTALで降順ソート



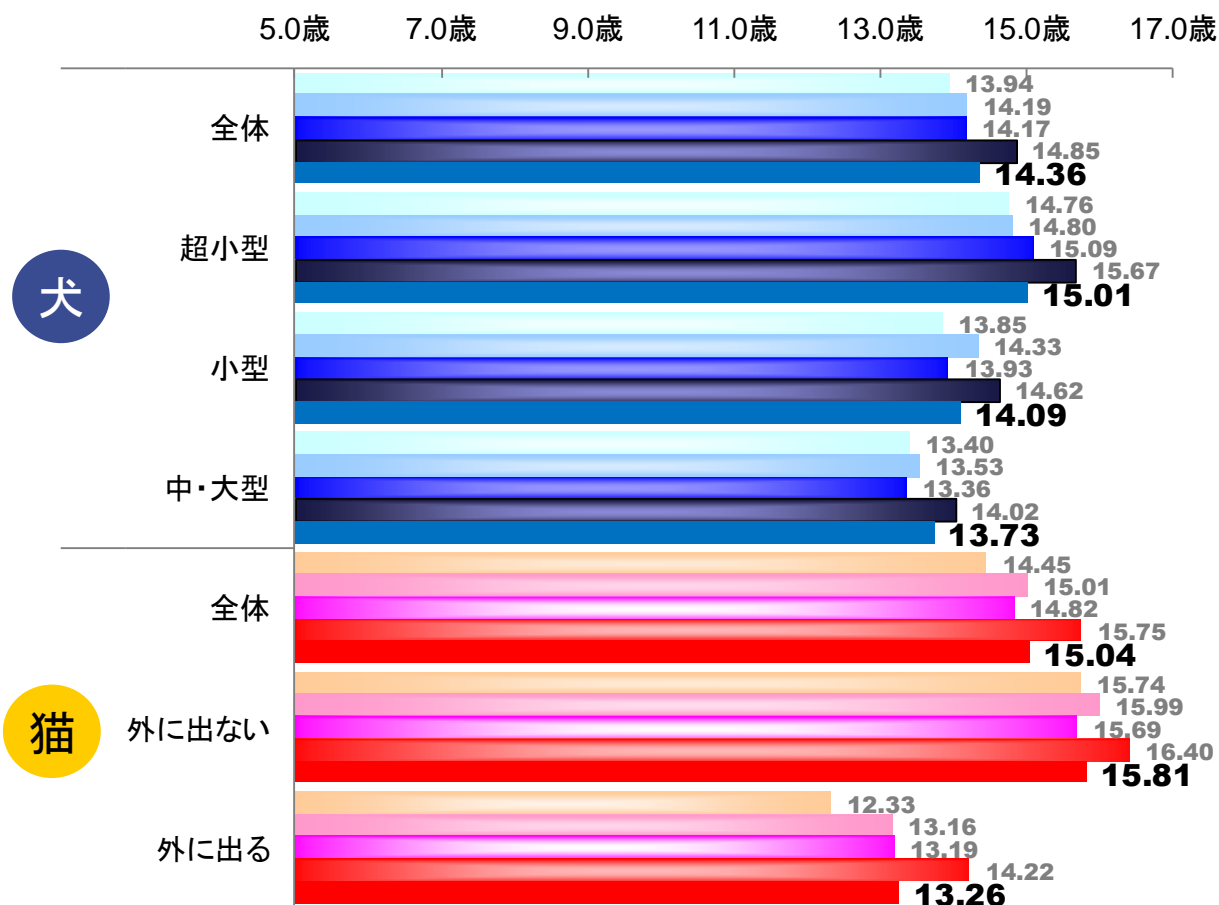
*年代	n	2 アメリカンショートヘア	9 ベルシャ(チンチラ)	11 ロシアンブルー	5 スコティッシュフォールド	1 アビシニアン	7 ノルウェイジャンフォレスト	10 メインクーン	4 シヤム	6 ソマリ	8 ヒマラヤン	3 ジャバニーズボブテイル	12 純血その他	13 雑種	14 種類はわからない
0 TOTAL	927	3.0	2.2	1.6	1.5	1.0	1.0	0.9	0.5	0.3	0.3	0.1	2.7	79.2	5.7
1 20代	117	3.4	0.0	3.4	3.4	1.7	0.0	3.4	0.9	0.0	0.9	0.0	4.3	71.8	6.8
2 30代	154	5.2	2.6	0.6	1.9	0.6	1.3	0.6	0.6	1.3	0.0	0.6	0.6	78.6	5.2
3 40代	198	2.0	0.0	1.0	1.5	1.0	2.5	0.5	0.0	0.5	0.0	0.0	4.0	83.8	3.0
4 50代	238	2.5	4.2	1.3	0.8	1.3	0.0	0.0	0.4	0.0	0.8	0.0	4.2	80.3	4.2
5 60代	220	2.7	2.7	2.3	0.9	0.5	0.9	0.9	0.9	0.0	0.0	0.0	0.5	78.2	9.5

主要指標 時系列サマリー

犬猫 平均寿命

集計ベース：
現在犬または猫飼育者
単位：%

- ・2016年の犬の平均寿命は14.36歳、猫の平均寿命は15.04歳。
- ・犬猫ともに昨年より短いが、過去5年間の傾向では伸びている。



(歳)

上段：2012年
～
下段：2016年

※犬全体には「サイズ不明」、猫全体には、「ふだん家の外に出るか否か不明」を含みます。
(算出方法は別紙「Ⅲ.平均寿命算出手順概略」参照)

※平均寿命算出元データは「(一般世帯で)過去10年間に飼育された犬猫」のため、野良犬・猫、ブリーダーやショップで死亡した犬・猫は算出対象に入っておりません。

主要指標 時系列サマリー

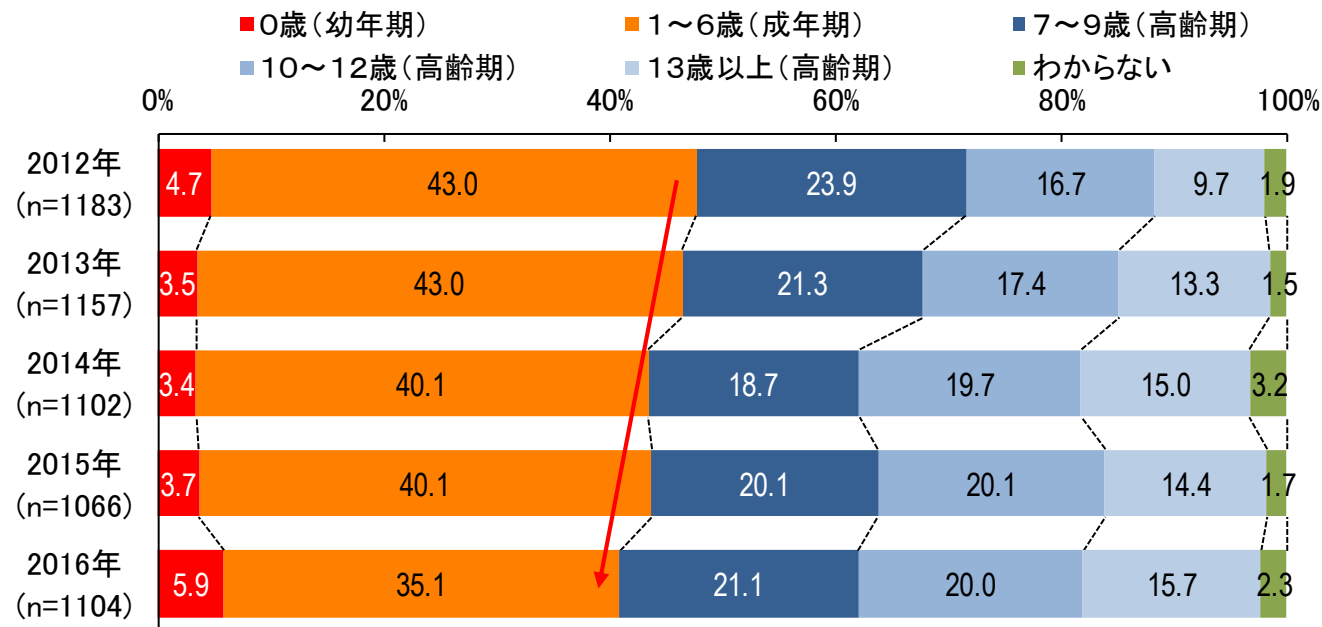
犬の年齢

集計ベース：
現在飼育している犬(10頭目まで)
単位：%

- ・2012年～2016年を見ると、「1～6歳(成年期)」の割合が微減傾向にある。
- ・一方、「7歳以上計(高齢期)」の割合は、2012年より微増傾向にある。

時系列

Q6 犬の年齢【レコードベース】



主要指標 時系列サマリー

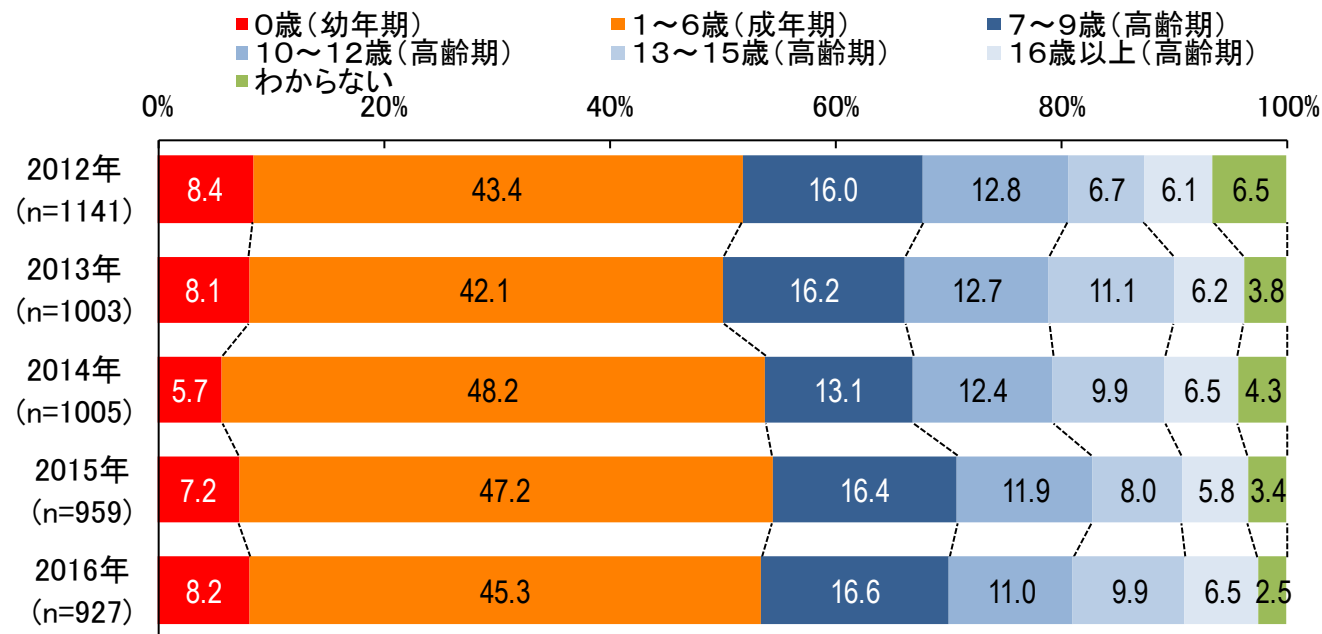
猫の年齢

集計ベース：
現在飼育している猫(1～10頭目)
※外猫除く
単位：%

・2012年～2014年で微減傾向にあった「0歳」の割合が、2012・2013年レベルに回復。

時系列

Q11 猫の年齢【レコードベース】



現在飼育しているペットの不妊・去勢手術の有無 現在飼育しているペットの不妊・去勢手術を受けた年齢

調査② TQ19(1)

集計ベース：
現在犬飼育者
単位：％

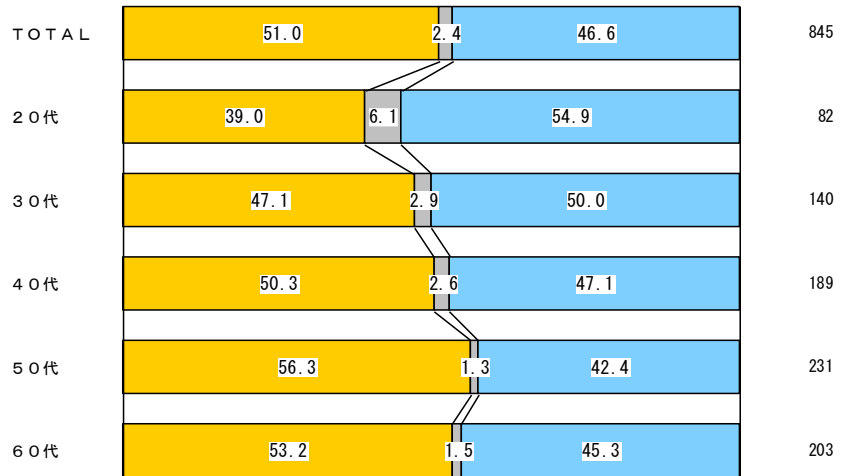
調査② SQ19(1)

集計ベース：
犬不妊・去勢あり
単位：％

犬

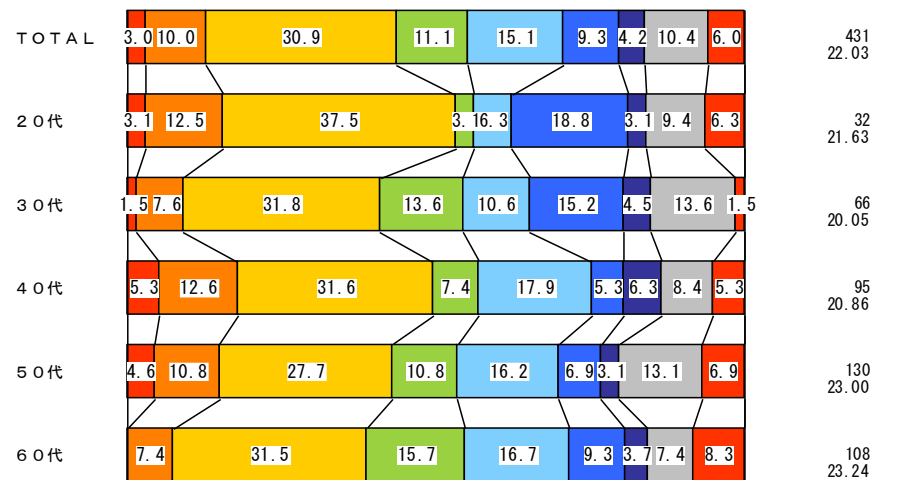
【×】＊Q19 現在飼育しているペットの不妊・去勢手術の有無【ベース：現在犬猫各飼育者】 犬

■ 不妊・去勢の手術を受けている ■ わからない
■ 手術を受けていない



【×】＊Q19 現在飼育しているペットの不妊・去勢手術を受けた年齢【犬猫各不妊・去勢手術あり】 ※ 犬

■ 3ヶ月未満 ■ 3～6ヶ月未満 ■ 6～9ヶ月未満
■ 9～12ヶ月未満 ■ 1歳～2歳未満 ■ 2歳～3歳未満
■ 3歳～4歳未満 ■ 4歳～8歳未満 ■ 8歳以上



現在飼育しているペットの不妊・去勢手術の有無 現在飼育しているペットの不妊・去勢手術を受けた年齢

調査② TQ19(2)

集計ベース：
現在猫飼育者
単位：%

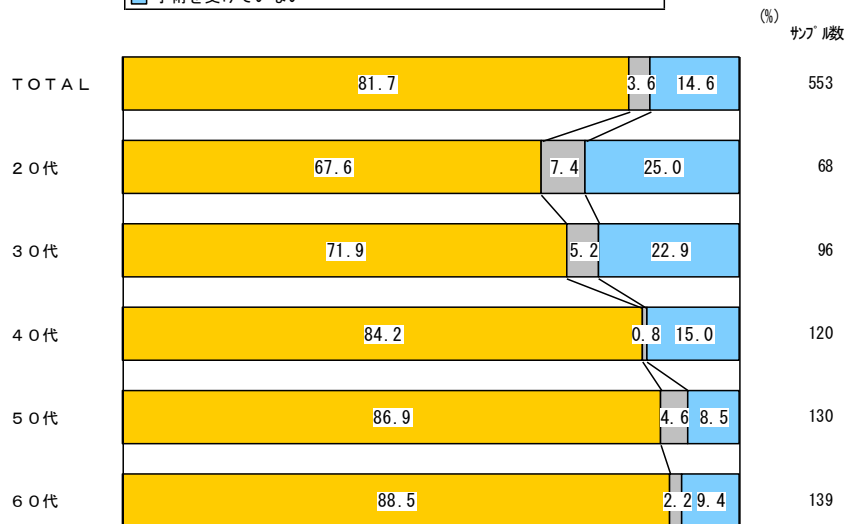
調査② SQ19(2)

集計ベース：
猫不妊・去勢あり
単位：%

猫

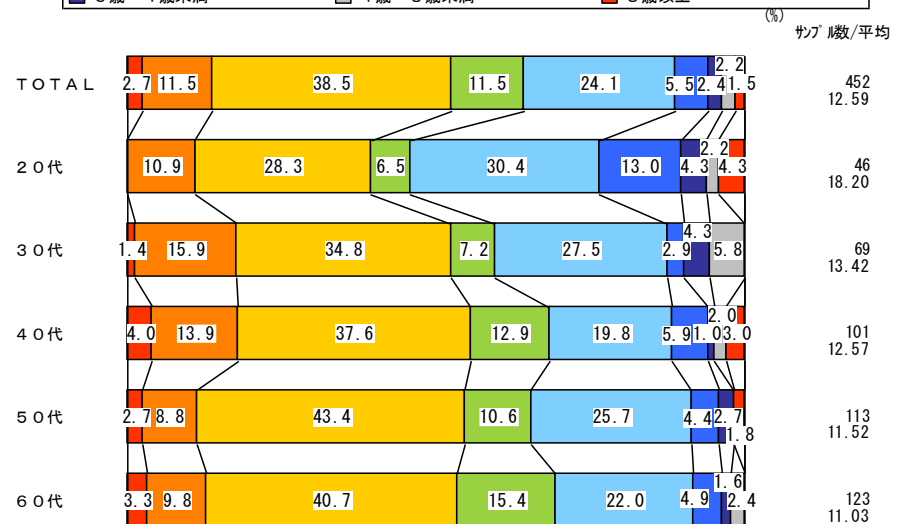
【×】*Q19 現在飼育しているペットの不妊・去勢手術の有無【ベース：現在犬猫各飼育者】 猫※外猫（野良猫、地域猫）は除く

■ 不妊・去勢の手術を受けている ■ わからない
■ 手術を受けていない



【×】*Q19 現在飼育しているペットの不妊・去勢手術を受けた年齢【犬猫各不妊・去勢手術あり】 ※ 猫※外猫（野良猫、地域猫）は除く

■ 3ヶ月未満 ■ 3～6ヶ月未満 ■ 6～9ヶ月未満
■ 9～12ヶ月未満 ■ 1歳～2歳未満 ■ 2歳～3歳未満
■ 3歳～4歳未満 ■ 4歳～8歳未満 ■ 8歳以上

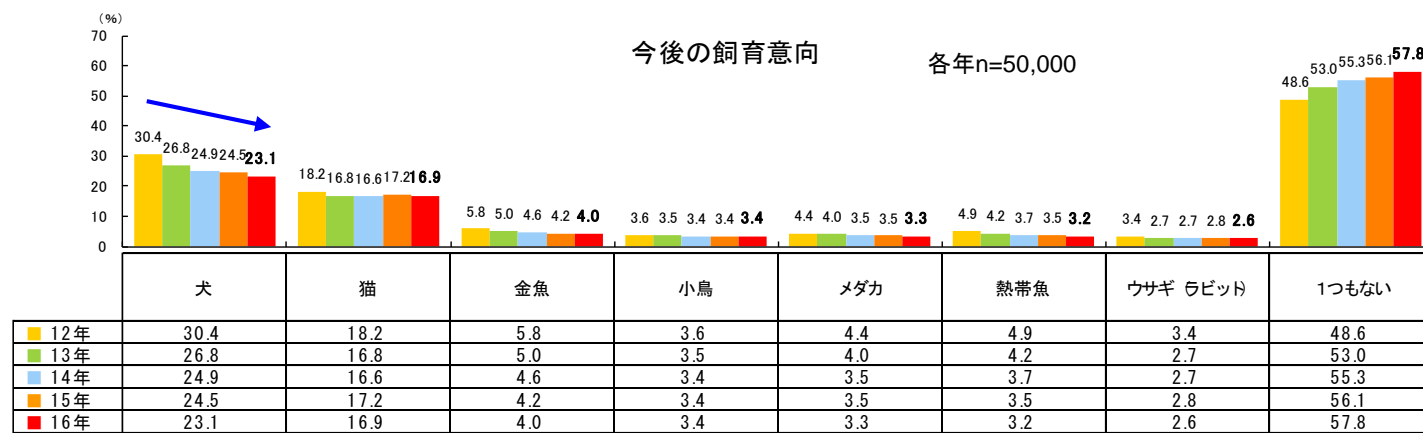
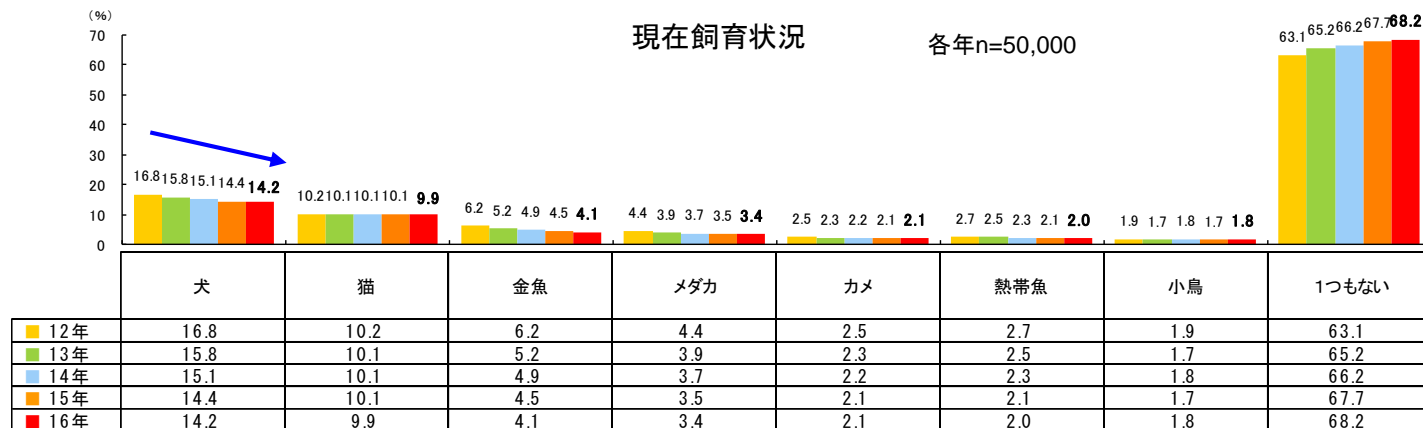


主要指標 時系列サマリー

犬猫 現在の飼育状況、今後の飼育意向

時系列

※16年を基準にソート。



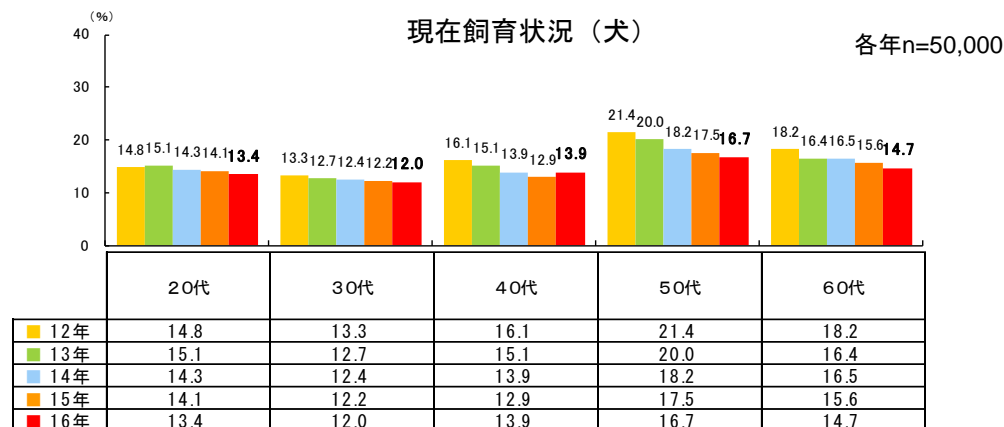
※外猫（野良猫、地域猫）は除く

主要指標 時系列サマリー

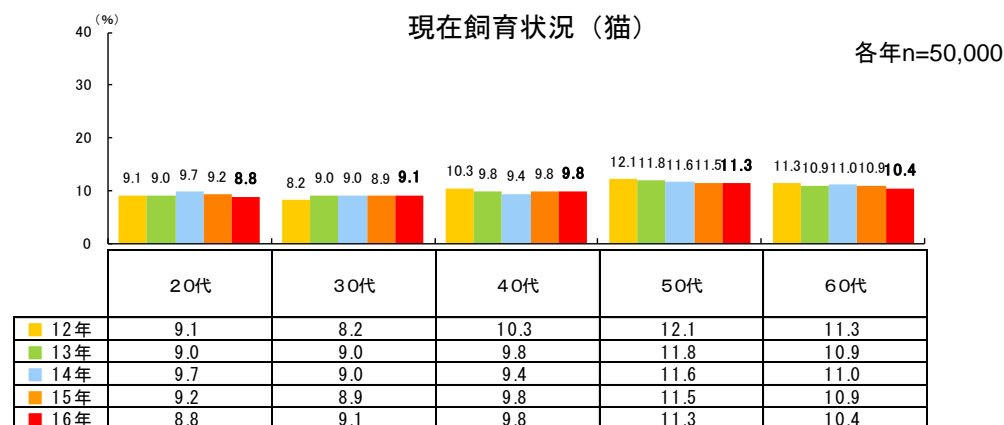
犬猫 現在の飼育状況_年代別

時系列

犬



猫



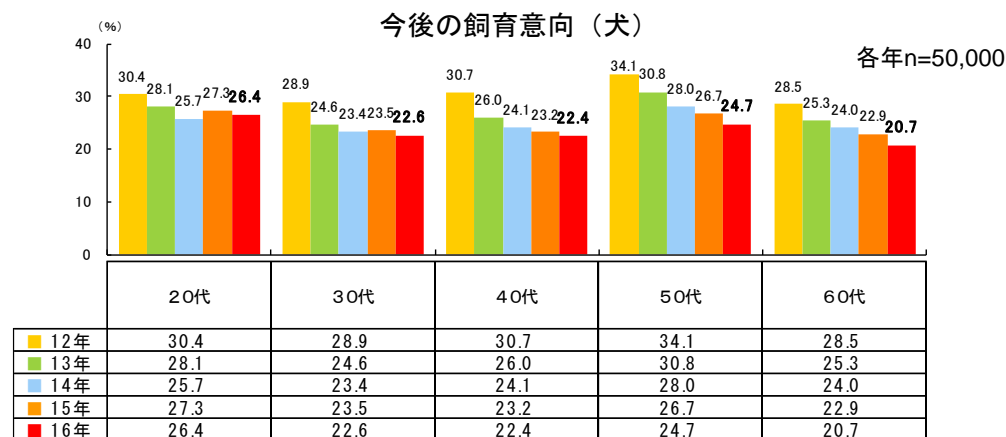
※外猫（野良猫、地域猫）は除く

主要指標 時系列サマリー

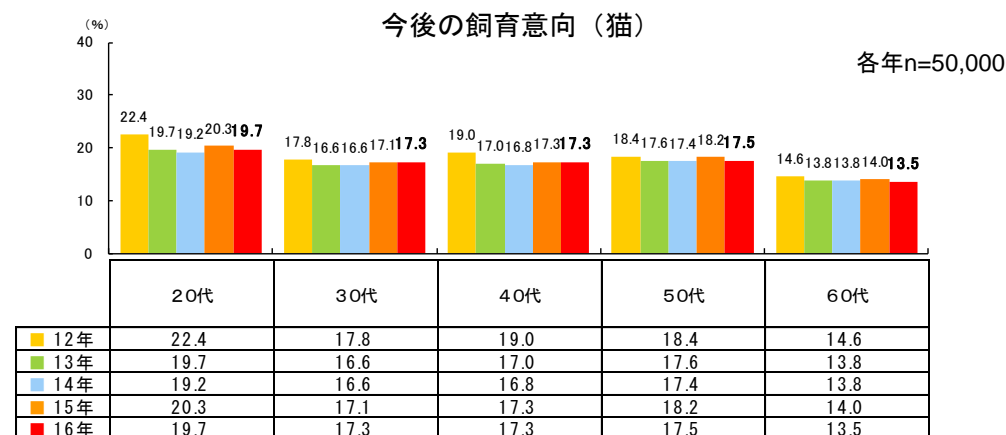
犬猫 今後の飼育意向_年代別

時系列

犬



猫



※外猫（野良猫、地域猫）は除く

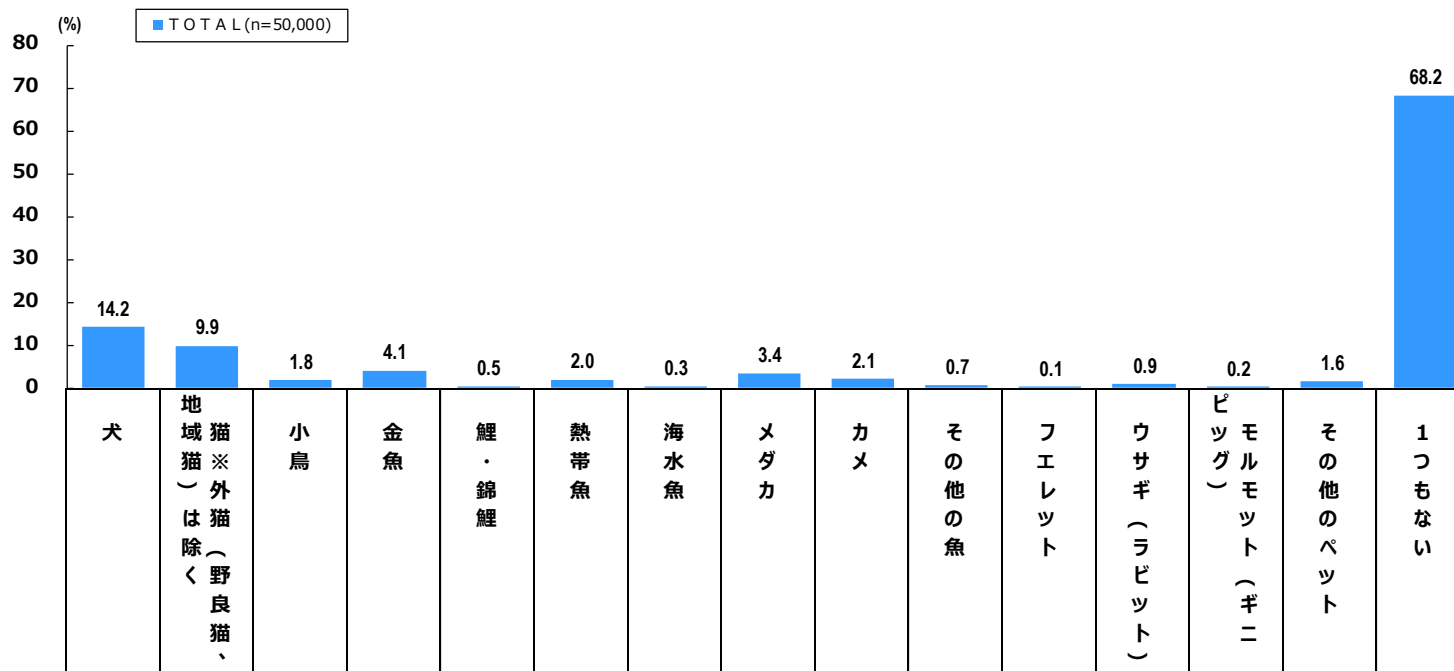
ペット現在飼育状況_年代別

集計ベース:

全数

単位:%

Q3 現在飼育しているペット



TOTAL (n=50,000)	14.2	9.9	1.8	4.1	0.5	2.0	0.3	3.4	2.1	0.7	0.1	0.9	0.2	1.6	68.2
20代(n=7,954)	13.4	8.8	1.7	2.5	0.6	2.1	0.4	2.1	2.0	0.5	0.3	1.3	0.3	2.2	72.0
30代(n=9,960)	12.0	9.1	1.5	4.5	0.4	1.9	0.3	2.8	1.6	0.7	0.1	0.9	0.2	1.9	71.5
40代(n=11,357)	13.9	9.8	2.2	5.2	0.5	2.3	0.3	3.7	2.3	1.0	0.1	1.1	0.3	2.2	66.5
50代(n=9,532)	16.7	11.3	1.8	3.5	0.3	1.8	0.2	2.8	2.9	0.5	0.1	0.9	0.1	1.4	64.5
60代(n=11,197)	14.7	10.4	1.8	4.4	0.6	1.9	0.3	5.0	1.6	0.6	0.1	0.5	0.1	0.7	67.4

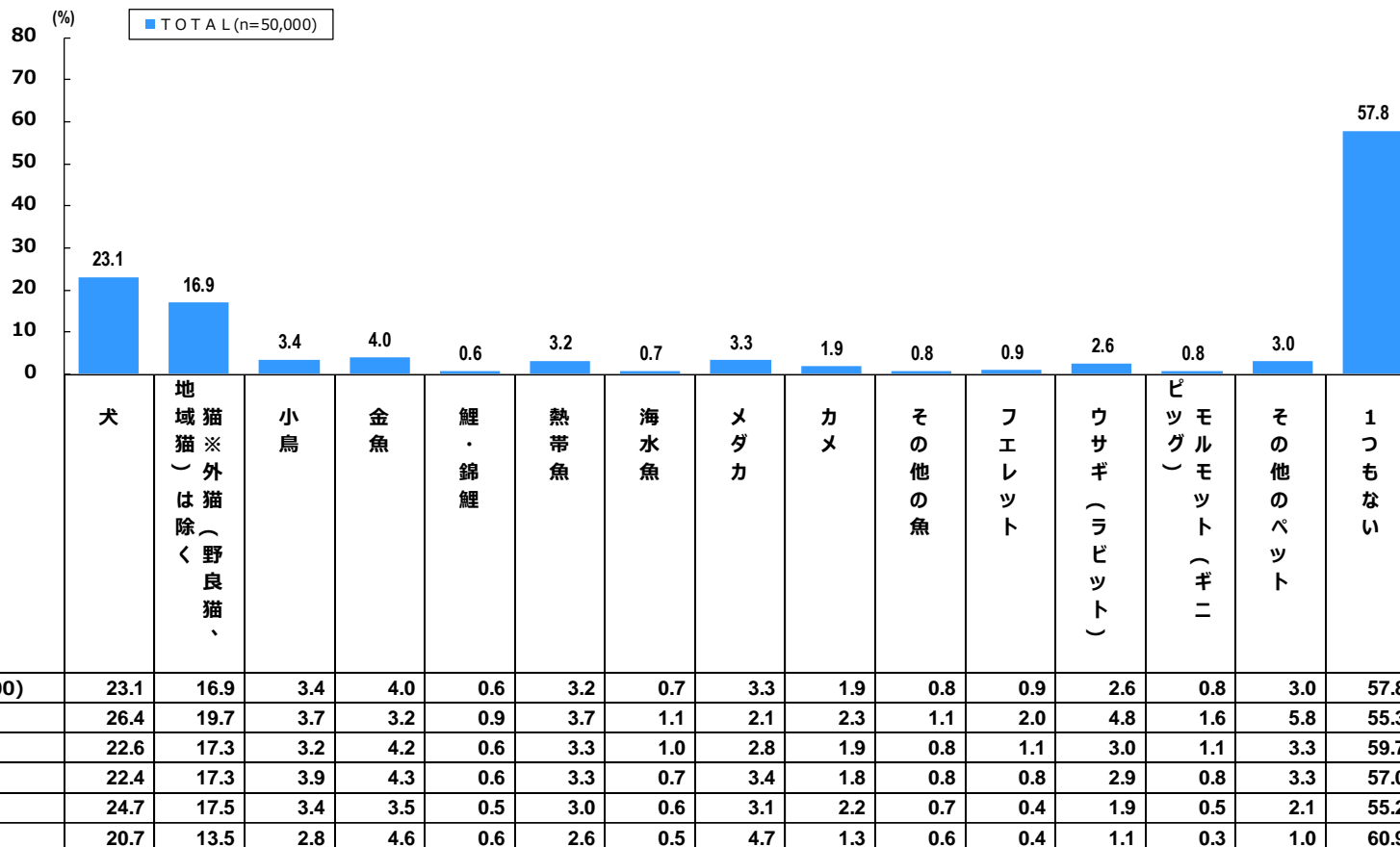
ペット今後飼育意向_年代別

集計ベース:

全数

単位: %

Q3 今後飼育したいと思うペット ※現飼育含む

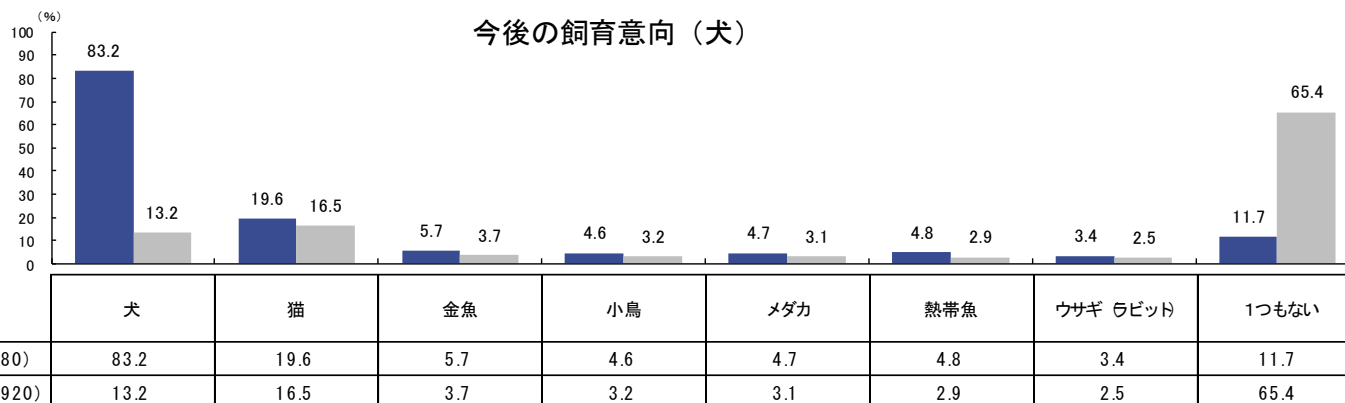


ペット今後飼育意向_犬猫現在飼育別

集計ベース:
全数
単位:%

犬

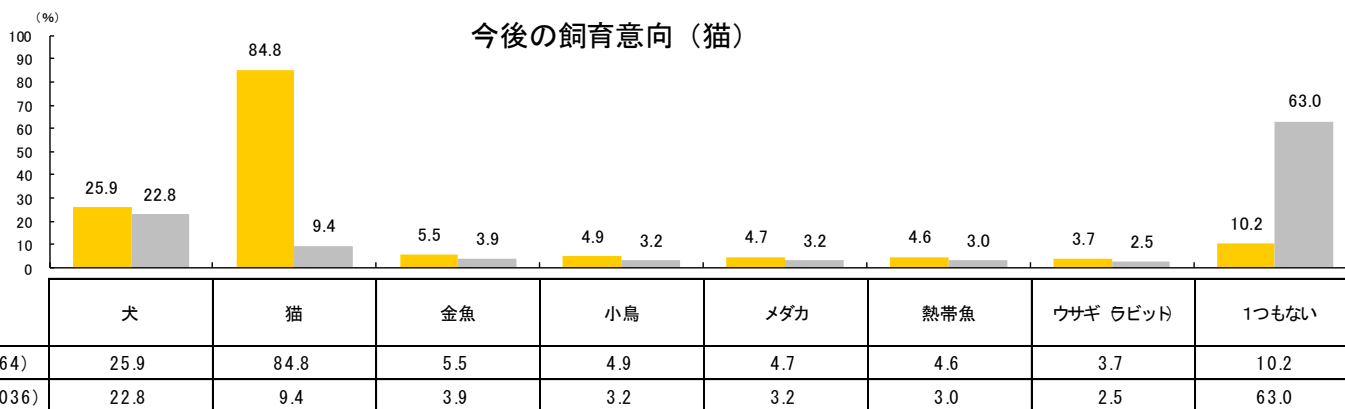
今後の飼育意向（犬）



※外猫（野良猫、地域猫）は除く

猫

今後の飼育意向（猫）



※外猫（野良猫、地域猫）は除く

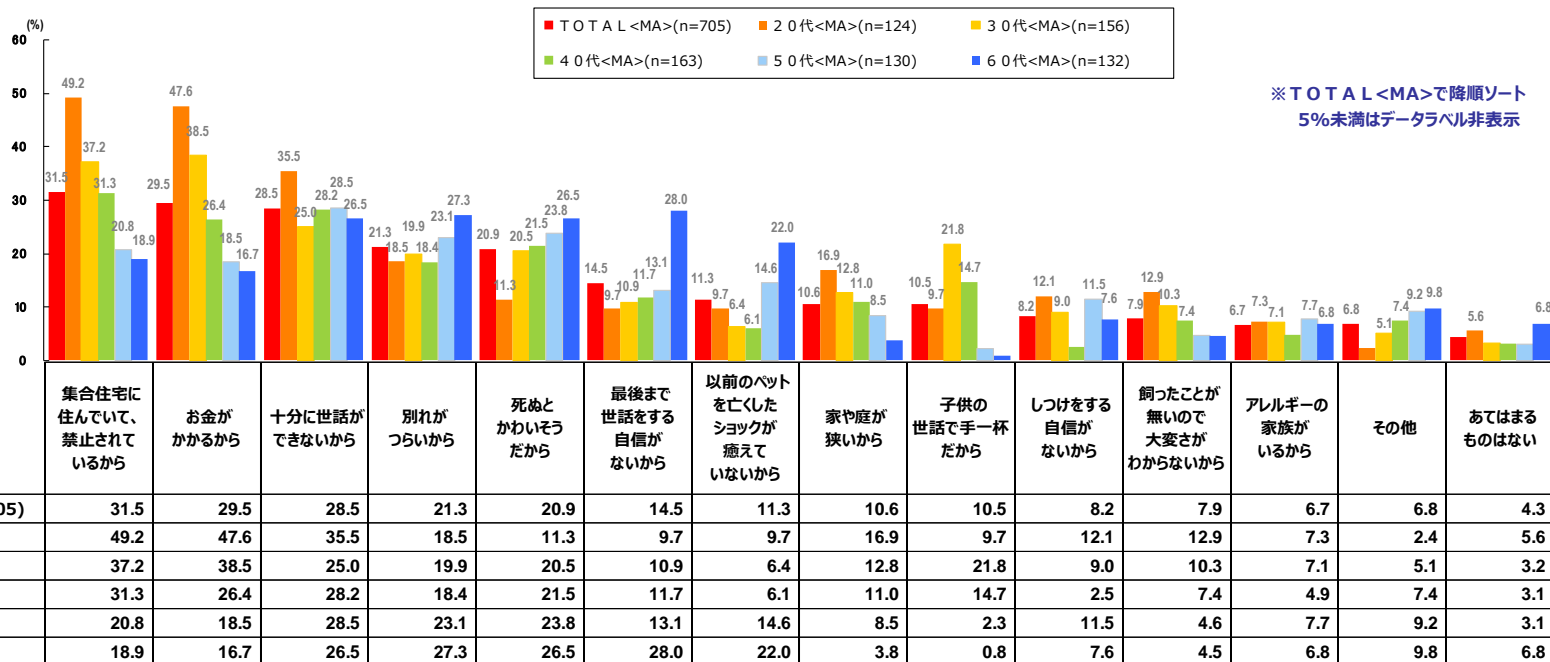
ペット飼育の阻害要因_犬・年代別

集計ベース：
現在 犬飼育なし&今後 犬飼育意向
あり
単位：%

犬 非飼育&飼育意向あり

年代別

Q3 犬現在非飼育理由 (M. A/S. A) [現在飼育なし&飼育意向あり]



<MA>

<SA>

理由	TOTAL<SA>(n=705)	20代<SA>(n=124)	30代<SA>(n=156)	40代<SA>(n=163)	50代<SA>(n=130)	60代<SA>(n=132)
集合住宅に住んでいて、禁止されているから	27.2	37.1	33.3	29.4	19.2	15.9
お金がかかるから	9.4	15.3	13.5	9.8	6.2	1.5
十分に世話ができないから	12.6	11.3	8.3	13.5	17.7	12.9
別れが辛いから	7.1	5.6	3.8	9.2	10.0	6.8
死ぬとかわいそうだから	6.5	3.2	6.4	6.1	6.2	10.6
最後まで世話をする自信がないから	5.4	1.6	1.9	3.7	5.4	15.2
以前のペットを亡くしたショックが癒えていないから	7.2	5.6	4.5	4.9	8.5	13.6
家や庭が狭いから	2.1	1.6	3.2	1.8	3.1	0.8
子供の世話が手一杯だから	4.1	4.0	10.9	3.7	0.8	0.0
しつけをする自信がないから	1.1	0.0	0.6	0.0	4.6	0.8
飼ったことが無いので大変さがわからないから	2.6	2.4	1.9	4.3	1.5	2.3
アレルギーの家族がいるから	3.8	4.0	3.8	3.1	4.6	3.8
その他	6.5	2.4	4.5	7.4	9.2	9.1
あてはまるものはない	4.3	5.6	3.2	3.1	3.1	6.8

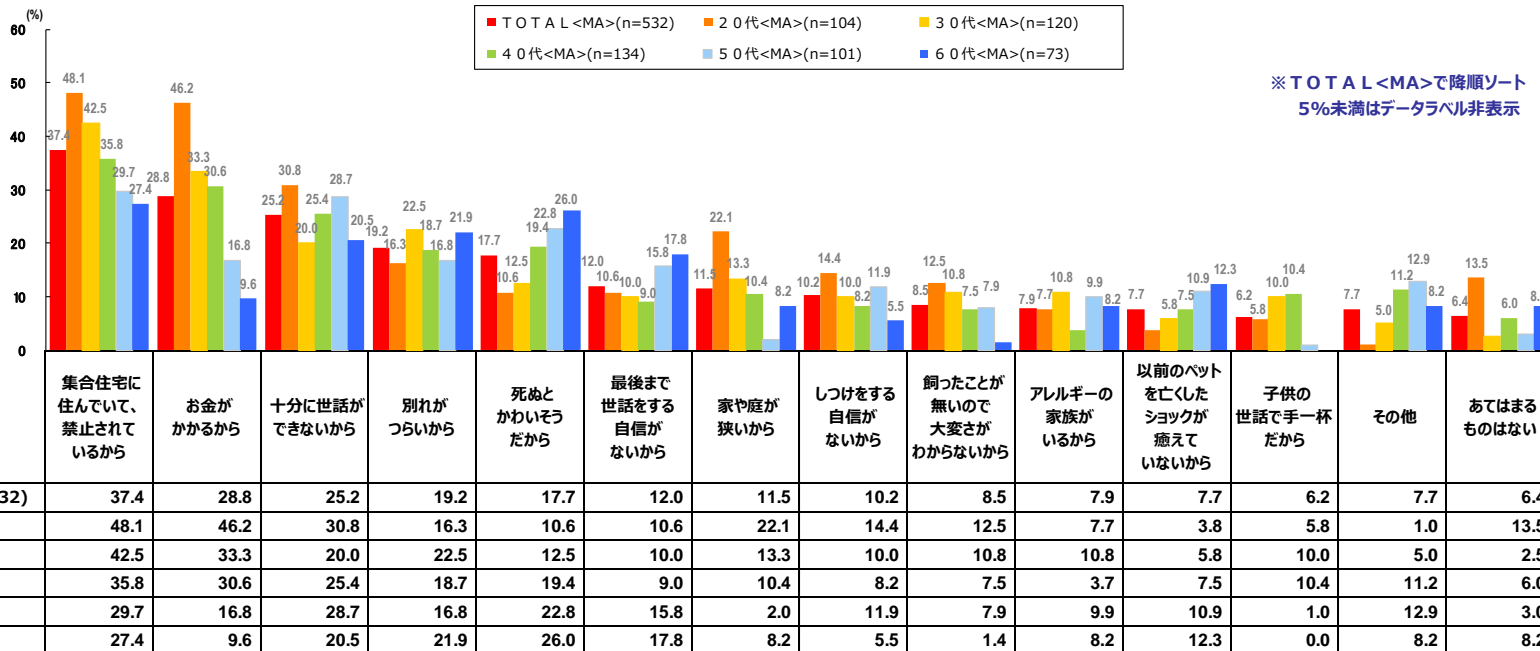
ペット飼育の阻害要因_猫・年代別

集計ベース：
現在 猫飼育なし&今後 猫飼育意向あり
単位：%

猫 非飼育&飼育意向あり

年代別

Q3 猫現在非飼育理由 (M. A/S. A) [現在飼育なし&飼育意向あり]



<MA>

TOTAL<MA>(n=532)	37.4	28.8	25.2	19.2	17.7	12.0	11.5	10.2	8.5	7.9	7.7	6.2	7.7	6.4
20代<MA>(n=104)	48.1	46.2	30.8	16.3	10.6	10.6	22.1	14.4	12.5	7.7	3.8	5.8	1.0	13.5
30代<MA>(n=120)	42.5	33.3	20.0	22.5	12.5	10.0	13.3	10.0	10.8	10.8	5.8	10.0	5.0	2.5
40代<MA>(n=134)	35.8	30.6	25.4	18.7	19.4	9.0	10.4	8.2	7.5	3.7	7.5	10.4	11.2	6.0
50代<MA>(n=101)	29.7	16.8	28.7	16.8	22.8	15.8	2.0	11.9	7.9	9.9	10.9	1.0	12.9	3.0
60代<MA>(n=73)	27.4	9.6	20.5	21.9	26.0	17.8	8.2	5.5	1.4	8.2	12.3	0.0	8.2	8.2

<SA>

TOTAL<SA>(n=532)	34.4	9.4	10.2	6.2	5.3	3.6	2.1	1.5	2.4	4.9	4.1	2.3	7.3	6.4
20代<SA>(n=104)	42.3	14.4	9.6	2.9	1.9	1.0	1.0	0.0	1.9	5.8	1.9	2.9	1.0	13.5
30代<SA>(n=120)	41.7	10.8	5.0	6.7	1.7	3.3	5.0	2.5	2.5	5.8	3.3	5.0	4.2	2.5
40代<SA>(n=134)	31.3	9.7	11.9	8.2	5.2	0.7	1.5	1.5	3.7	3.0	3.7	2.2	11.2	6.0
50代<SA>(n=101)	27.7	6.9	13.9	6.9	8.9	5.9	0.0	3.0	2.0	5.9	4.0	0.0	11.9	3.0
60代<SA>(n=73)	26.0	2.7	11.0	5.5	11.0	9.6	2.7	0.0	1.4	4.1	9.6	0.0	8.2	8.2

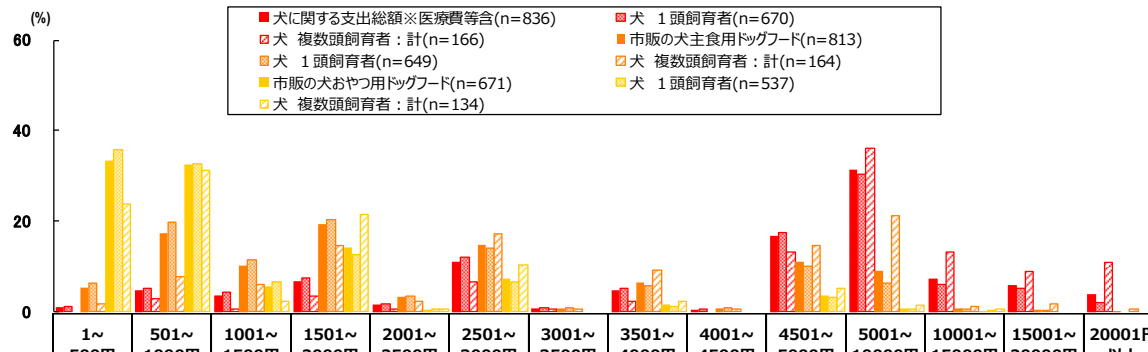
犬 1ヶ月あたり支出総額、市販フード支出金額 飼育頭数別 生涯必要経費(※15年平均余命より算出)

集計ベース：
市販ペットフード使用かつ
銘柄選定購入関与者
※購入金額0円を除く
単位：％、円

飼育頭数別

Q17 1か月のペット関連支出費 犬

【市場フード利用者（銘柄選定購入関与者）】



	1~500円	501~1000円	1001~1500円	1501~2000円	2001~2500円	2501~3000円	3001~3500円	3501~4000円	4001~4500円	4501~5000円	5001~10000円	10001~15000円	15001~20000円	20001円以上
犬に関する支出総額※医療費等含(n=836)	1.0	4.7	3.5	6.8	1.7	11.1	0.8	4.7	0.5	16.7	31.5	7.4	5.9	3.8
犬 1頭飼育者(n=670)	1.2	5.1	4.2	7.6	1.9	12.2	0.9	5.2	0.6	17.6	30.3	6.0	5.1	2.1
犬 複数頭飼育者：計(n=166)	0.0	3.0	0.6	3.6	0.6	6.6	0.6	2.4	0.0	13.3	36.1	13.3	9.0	10.8
市販の犬主食用ドッグフード(n=813)	5.4	17.3	10.3	19.3	3.3	14.8	0.7	6.4	0.7	11.1	9.2	0.7	0.5	0.1
犬 1頭飼育者(n=649)	6.3	19.7	11.4	20.5	3.5	14.2	0.8	5.7	0.8	10.2	6.2	0.6	0.2	0.0
犬 複数頭飼育者：計(n=164)	1.8	7.9	6.1	14.6	2.4	17.1	0.6	9.1	0.6	14.6	21.3	1.2	1.8	0.6
市販の犬おやつ用ドッグフード(n=671)	33.5	32.5	5.7	14.3	0.6	7.3	0.0	1.5	0.0	3.6	0.7	0.3	0.0	0.0
犬 1頭飼育者(n=537)	35.9	32.8	6.5	12.5	0.6	6.5	0.0	1.3	0.0	3.2	0.6	0.2	0.0	0.0
犬 複数頭飼育者：計(n=134)	23.9	31.3	2.2	21.6	0.7	10.4	0.0	2.2	0.0	5.2	1.5	0.7	0.0	0.0

平均支出金額	中央値
¥8,136	¥5,000
¥7,004	¥5,000
¥12,705	¥10,000
¥3,101	¥2,000
¥2,692	¥2,000
¥4,723	¥3,150
¥1,382	¥1,000
¥1,285	¥1,000
¥1,773	¥1,000

犬 1頭飼育者

犬に関する支出総額（※医療費等含む） 平均支出金額

犬 1頭飼育者 TOTAL (n=670)	¥7,004
超小型(n=358)	¥6,763
小型(n=209)	¥6,879
中・大型(n=96)	¥8,397

犬 1頭飼育者

市販の犬主食用ドッグフード 平均支出金額

犬 1頭飼育者 TOTAL (n=649)	¥2,692
超小型(n=350)	¥2,348
小型(n=202)	¥2,832
中・大型(n=90)	¥3,729

16年度より
犬の生涯
必要経費

犬 全体	犬 全体			
	超小型	小型	中型・大型	
平均余命	14.36歳	15.01歳	14.09歳	13.73歳
生涯必要経費	¥1,209,862	¥1,240,556	¥1,146,506	¥1,277,037

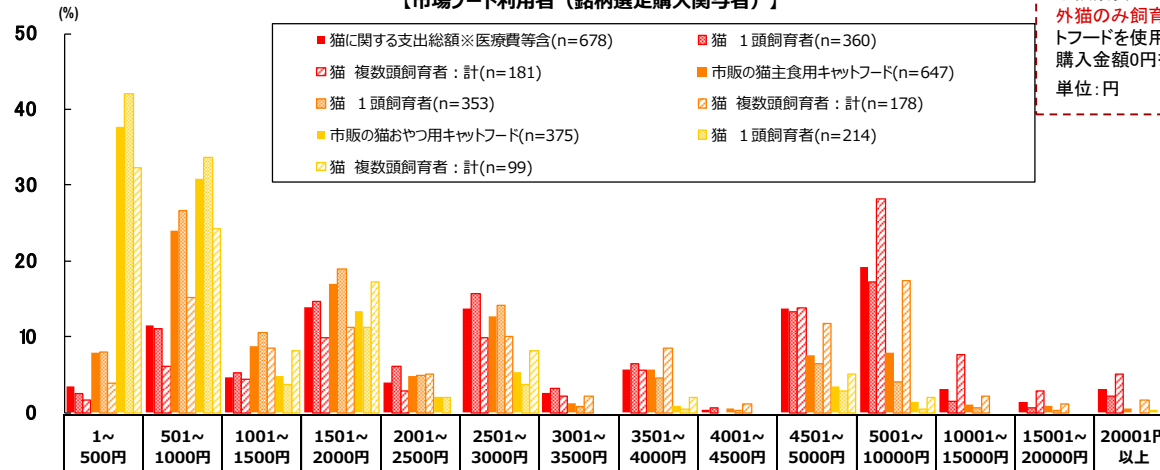
※犬の年齢ごとに算出した平均支出金額を平均余命まで足しあげることにより算出

猫 1ヶ月あたり支出総額、市販フード支出金額 飼育頭数別 生涯必要経費(※15年平均余命より算出)

飼育頭数別

Q17 1か月間のペット関連支出費 猫

【市場フード利用者（銘柄選定購入関与者）】



	1~500円	501~1000円	1001~1500円	1501~2000円	2001~2500円	2501~3000円	3001~3500円	3501~4000円	4001~4500円	4501~5000円	5001~10000円	10001~15000円	15001~20000円	20001円以上
猫に関する支出総額※医療費等含(n=678)	3.4	11.4	4.7	13.9	4.0	13.7	2.5	5.6	0.4	13.7	19.2	3.1	1.3	3.1
猫 1頭飼育者(n=360)	2.5	11.1	5.3	14.7	6.1	15.6	3.1	6.4	0.6	13.3	17.2	1.4	0.6	2.2
猫 複数頭飼育者：計(n=181)	1.7	6.1	4.4	9.9	2.8	9.9	2.2	5.5	0.0	13.8	28.2	7.7	2.8	5.0
市販の猫主食用キャットフード(n=647)	7.9	24.0	8.7	17.0	4.8	12.7	1.2	5.6	0.5	7.6	7.9	1.1	0.8	0.5
猫 1頭飼育者(n=353)	7.9	26.6	10.5	19.0	4.8	14.2	0.8	4.5	0.3	6.5	4.0	0.6	0.3	0.0
猫 複数頭飼育者：計(n=178)	3.9	15.2	8.4	11.2	5.1	10.1	2.2	8.4	1.1	11.8	17.4	2.2	1.1	1.7
市販の猫おやつ用キャットフード(n=375)	37.6	30.9	4.8	13.3	2.1	5.3	0.0	0.8	0.0	3.5	1.3	0.0	0.0	0.3
猫 1頭飼育者(n=214)	42.1	33.6	3.7	11.2	1.9	3.7	0.0	0.5	0.0	2.8	0.5	0.0	0.0	0.0
猫 複数頭飼育者：計(n=99)	32.3	24.2	8.1	17.2	0.0	8.1	0.0	2.0	0.0	5.1	2.0	0.0	0.0	1.0

平均支出金額	中央値
¥5,435	¥3,000
¥4,728	¥3,000
¥7,307	¥5,000
¥2,953	¥2,000
¥2,345	¥2,000
¥4,398	¥3,000
¥1,406	¥1,000
¥1,133	¥1,000
¥1,897	¥1,000

16年度より
猫の生涯
必要経費

猫 全体

		外に出る	外に出ない
平均余命	15.04歳	13.26歳	15.81歳
生涯必要経費	¥809,913	¥985,139	¥818,096

※猫の年齢ごとに算出した平均支出金額を平均余命まで足しあげることにより算出

集計ベース：

上段グラフ：

猫飼育者(外猫含む)で、市販ペットフード使用者。うち、猫飼育者は銘柄選定購入関与者。※購入金額0円を除く

単位：%

下段数表：

外猫のみ飼育者除く猫飼育者で、市販ペットフードを使用、銘柄選定購入関与者。※購入金額0円を除く

単位：円

主要指標 時系列サマリー

主食におけるフードタイプ構成比

調査② Q7


調査② Q12

集計ベース：
現在 犬飼育者
単位：%

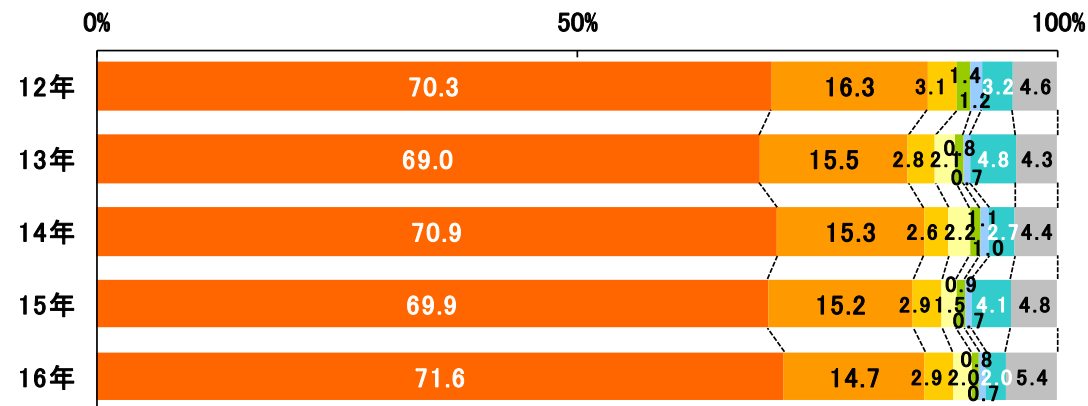
集計ベース：
現在 猫飼育者
単位：%

■市販のドライタイプ ■市販のウェットタイプ ■市販の半生タイプ ■犬/猫用療法食
■手作りの犬/猫専用 ■人間と全く同じ食事 ■人間の食事の残り ■その他

犬



猫



※13年より「犬/猫用療法食」の選択肢を追加

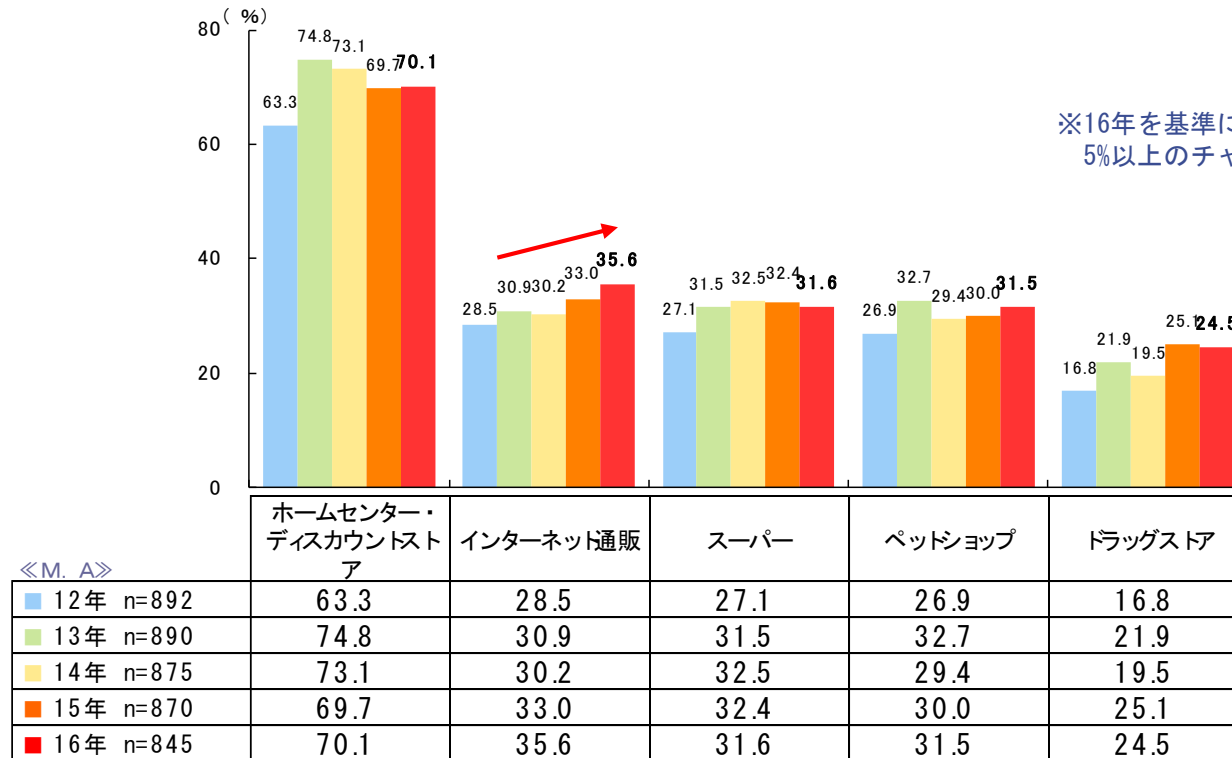
主要指標 時系列サマリー

市販ペット用品・ペットフード購入チャネル_犬

集計ベース：
犬飼育&市販ペット用品・ペット
フード使用者
単位：%

時系列

市販ペット用品・ペットフード購入ルート【犬飼育&市販ペット用品・ペットフード使用者】



※13年度より、市販のドライ・ウェット・半生タイプペットフード、おやつ等を合算した数値を反映（質問形式変更）しているため参考値としてご覧ください

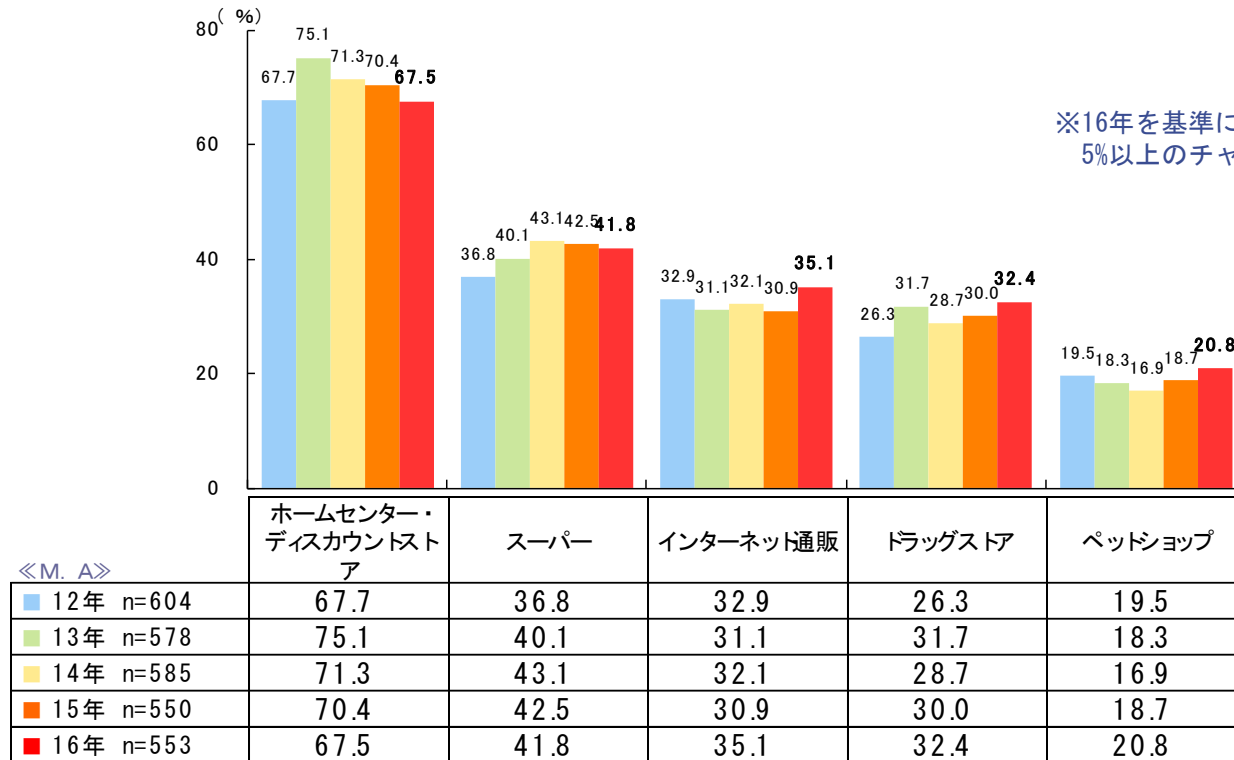
主要指標 時系列サマリー

市販ペット用品・ペットフード購入チャネル_猫

集計ベース：
猫飼育&市販ペット用品・ペット
フード使用者
単位：%

時系列

市販ペット用品・ペットフード購入ルート【猫飼育&市販ペット用品・ペットフード使用者】



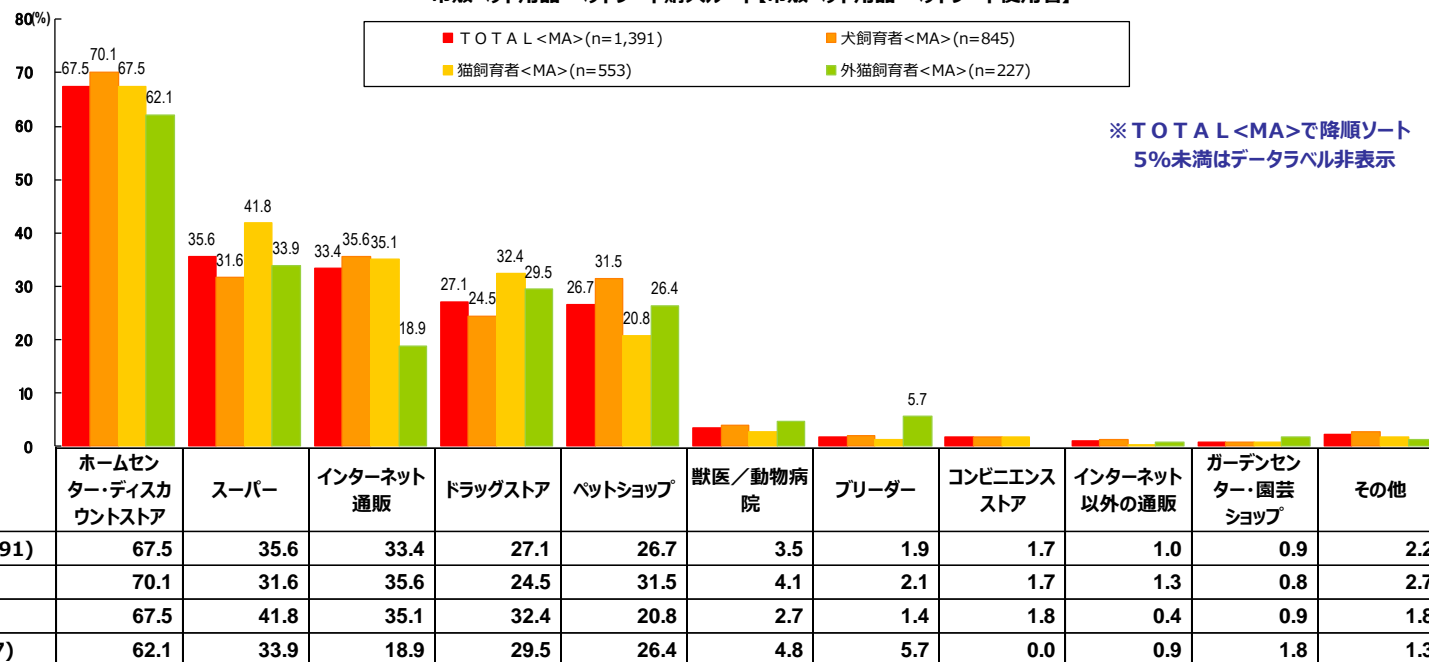
※13年度より、市販のドライ・ウェット・半生タイプペットフード、おやつ、猫の砂等を合算した数値を反映（質問形式変更）しているため参考値としてご覧ください

市販ペット用品・ペットフード購入チャネル_飼育ペット別

集計ベース：
市販ペット用品・ペットフード使用者
単位：%

飼育ペット別

市販ペット用品・ペットフード購入ルート【市販ペット用品・ペットフード使用者】



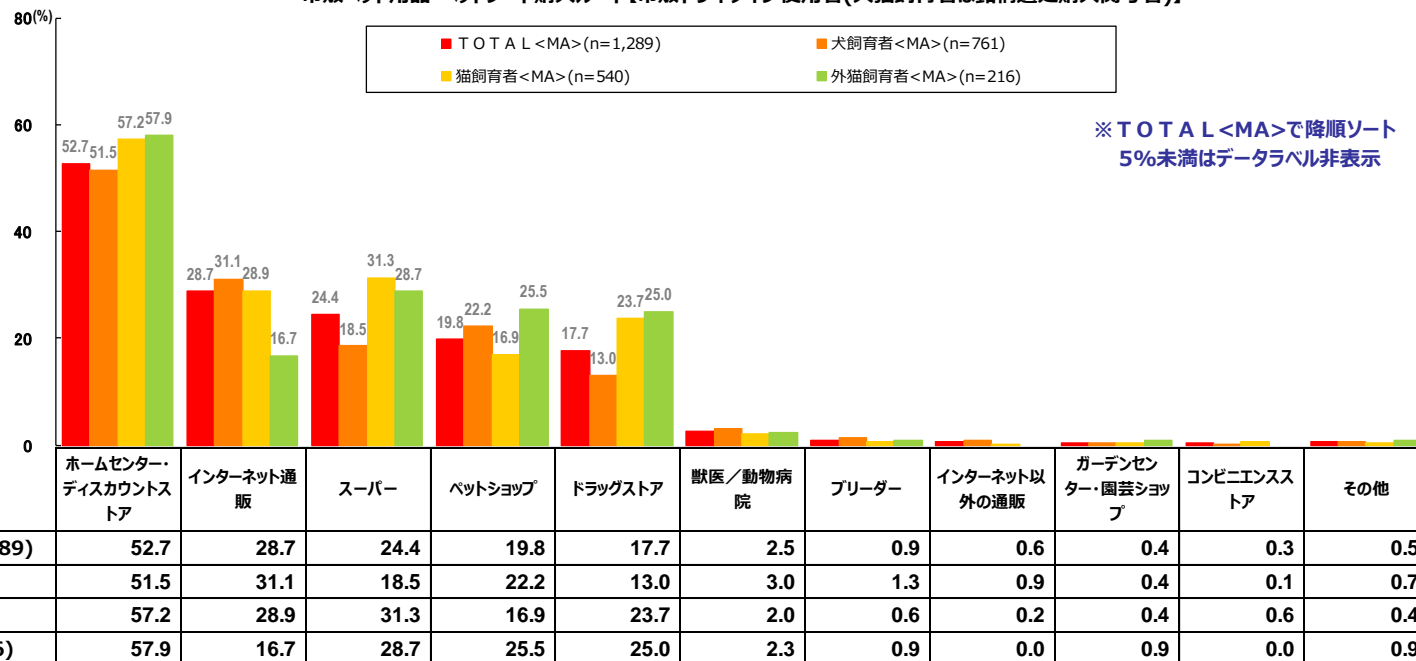
<MA>

市販ドライタイプペットフード購入チャネル_飼育ペット別

集計ベース：
市販ドライタイプペットフード使用者
(犬猫飼育者は銘柄選定購入関与者)
単位：%

飼育ペット別

市販ペット用品・ペットフード購入ルート【市販ドライタイプ使用者(犬猫飼育者は銘柄選定購入関与者)】



<MA>

	ホームセンター・ ディスカウントス トア	インターネット通 販	スーパー	ペットショップ	ドラッグストア	獣医／動物病 院	ブリーダー	インターネット以 外の通販	ガーデンセン ター・園芸ショッ プ	コンビニエンス ストア	その他
TOTAL<MA>(n=1,289)	52.7	28.7	24.4	19.8	17.7	2.5	0.9	0.6	0.4	0.3	0.5
犬飼育者<MA>(n=761)	51.5	31.1	18.5	22.2	13.0	3.0	1.3	0.9	0.4	0.1	0.7
猫飼育者<MA>(n=540)	57.2	28.9	31.3	16.9	23.7	2.0	0.6	0.2	0.4	0.6	0.4
外猫飼育者<MA>(n=216)	57.9	16.7	28.7	25.5	25.0	2.3	0.9	0.0	0.9	0.0	0.9

<SA>

	ホームセンター・ ディスカウントス トア	インターネット通 販	スーパー	ペットショップ	ドラッグストア	獣医／動物病 院	ブリーダー	インターネット以 外の通販	ガーデンセン ター・園芸ショッ プ	コンビニエンス ストア	その他
TOTAL<SA>(n=1,289)	40.3	23.5	13.0	11.4	8.8	1.2	0.6	0.5	0.2	0.1	0.3
犬飼育者<SA>(n=761)	41.9	25.9	8.9	13.1	6.4	1.4	1.1	0.8	0.0	0.0	0.4
猫飼育者<SA>(n=540)	40.9	22.2	16.1	7.6	11.9	0.7	0.0	0.2	0.0	0.2	0.2
外猫飼育者<SA>(n=216)	43.5	8.8	19.4	15.3	10.6	0.5	0.0	0.0	0.9	0.0	0.9

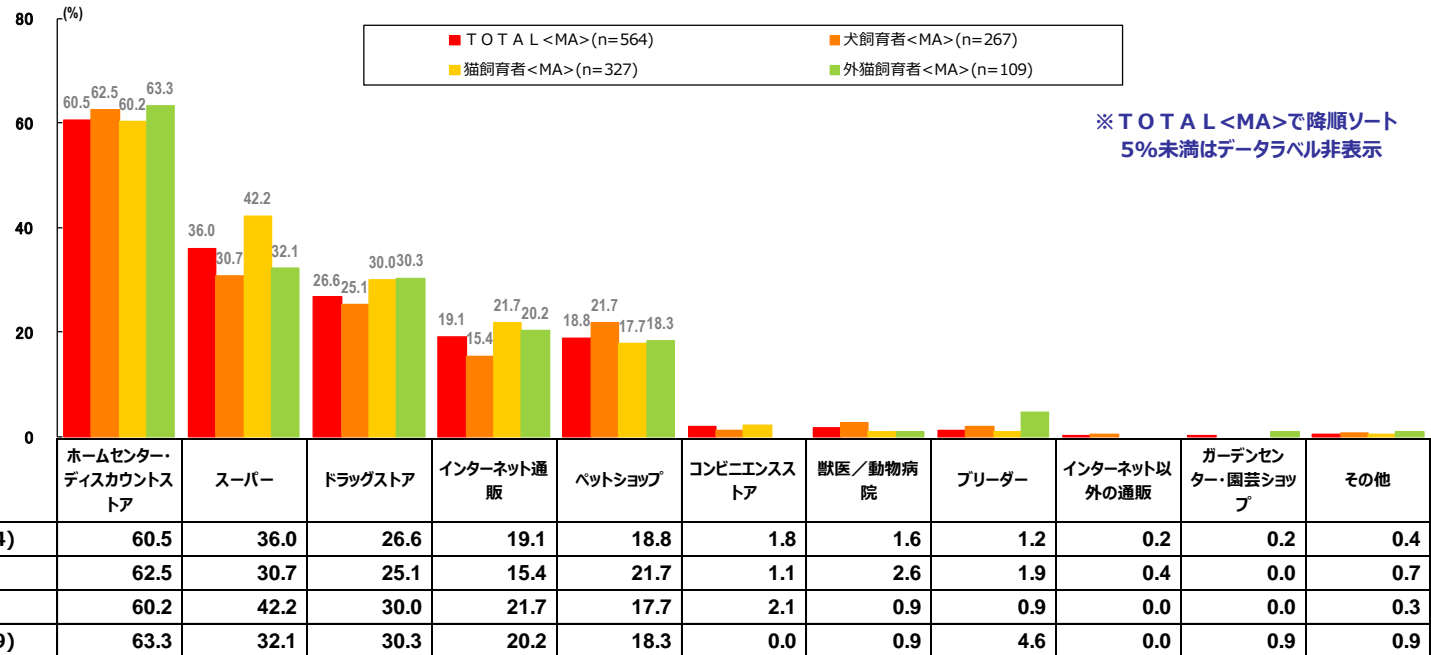
市販ウェットタイプペットフード購入チャネル_飼育ペット別

集計ベース:

市販ウェットタイプペットフード使用者
(犬猫飼育者は銘柄選定購入関与者)
単位: %

飼育ペット別

市販ペット用品・ペットフード購入ルート【市販ウェットタイプ使用者(犬猫飼育者は銘柄選定購入関与者)】



<MA>

<SA>

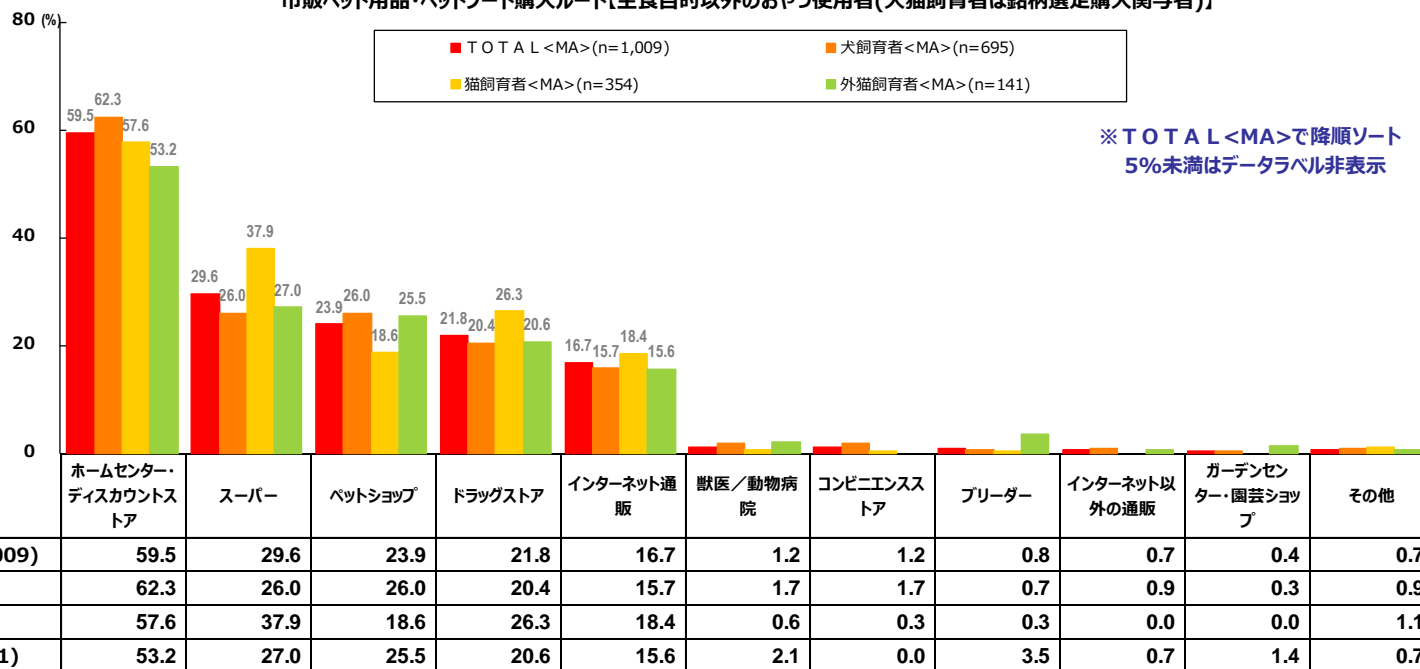
TOTAL<SA>(n=564)	43.4	19.1	13.3	12.4	9.6	0.7	0.4	0.4	0.2	0.2	0.4
犬飼育者<SA>(n=267)	47.6	15.7	13.9	9.4	10.9	0.4	0.4	0.7	0.4	0.0	0.7
猫飼育者<SA>(n=327)	41.3	21.1	14.1	13.5	8.6	0.9	0.3	0.0	0.0	0.0	0.3
外猫飼育者<SA>(n=109)	45.0	17.4	12.8	12.8	9.2	0.0	0.0	0.9	0.0	0.9	0.9

市販品おやつ購入チャネル_飼育ペット別

集計ベース：
主食目的以外のおやつ使用者
(犬猫飼育者は銘柄選定購入関与者)
単位：%

飼育ペット別

市販ペット用品・ペットフード購入ルート【主食目的以外のおやつ使用者(犬猫飼育者は銘柄選定購入関与者)】



<MA>

	ホームセンター・ ディスカウントス トア	スーパー	ペットショップ	ドラッグストア	インターネット通 販	獣医／動物病 院	コンビニエンス ストア	ブリーダー	インターネット以 外の通販	ガーデンセン ター・園芸ショッ プ	その他
TOTAL<MA>(n=1,009)	59.5	29.6	23.9	21.8	16.7	1.2	1.2	0.8	0.7	0.4	0.7
犬飼育者<MA>(n=695)	62.3	26.0	26.0	20.4	15.7	1.7	1.7	0.7	0.9	0.3	0.9
猫飼育者<MA>(n=354)	57.6	37.9	18.6	26.3	18.4	0.6	0.3	0.3	0.0	0.0	1.1
外猫飼育者<MA>(n=141)	53.2	27.0	25.5	20.6	15.6	2.1	0.0	3.5	0.7	1.4	0.7

<SA>

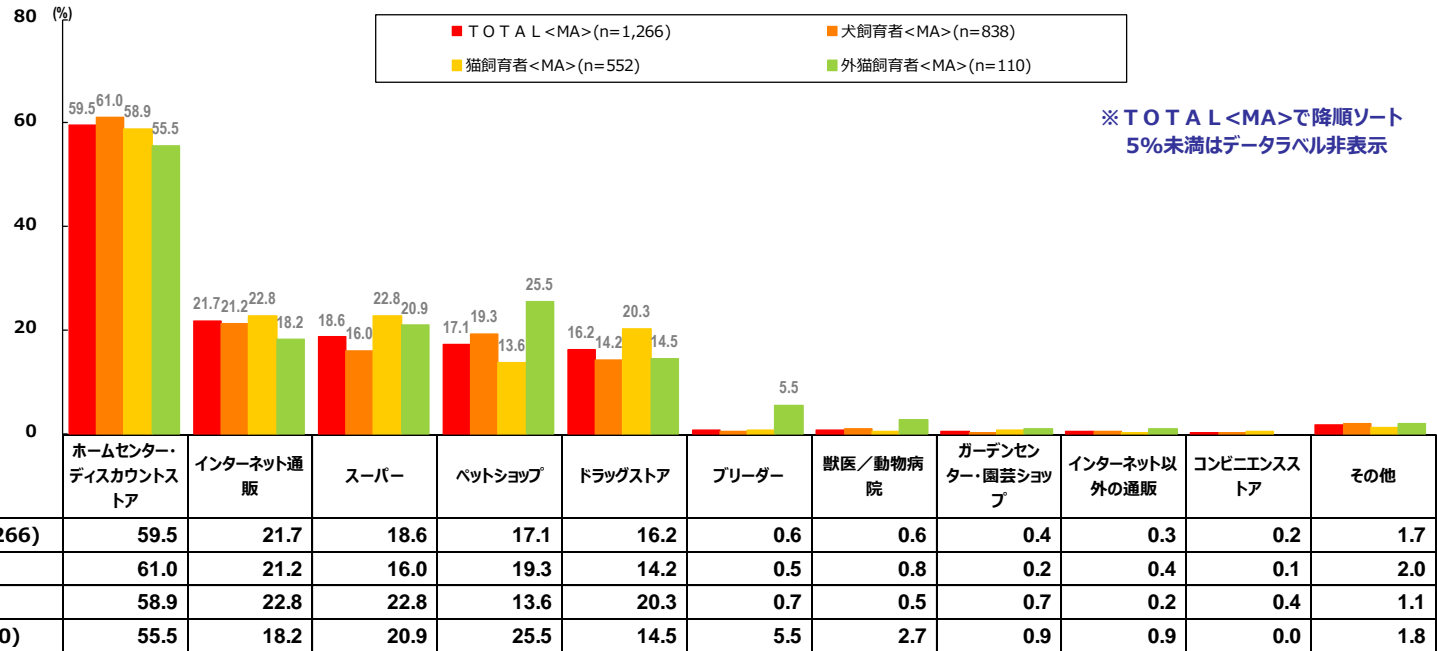
	ホームセンター・ ディスカウントス トア	スーパー	ペットショップ	ドラッグストア	インターネット通 販	獣医／動物病 院	コンビニエンス ストア	ブリーダー	インターネット以 外の通販	ガーデンセン ター・園芸ショッ プ	その他
TOTAL<SA>(n=1,009)	45.3	16.4	13.6	11.5	10.7	0.3	0.3	0.6	0.6	0.2	0.6
犬飼育者<SA>(n=695)	49.2	13.4	14.5	11.1	8.8	0.4	0.4	0.6	0.7	0.1	0.7
猫飼育者<SA>(n=354)	41.2	22.0	9.0	13.0	13.3	0.0	0.0	0.3	0.0	0.0	1.1
外猫飼育者<SA>(n=141)	37.6	17.7	17.7	9.2	12.1	0.7	0.0	2.8	0.7	0.7	0.7

市販のその他ペット用品購入チャネル_飼育ペット別

集計ベース：
犬猫飼育者
(犬猫飼育者は銘柄選定購入関与者)
単位：％

飼育ペット別

市販ペット用品・ペットフード購入ルート【犬猫飼育者(犬猫飼育者は銘柄選定購入関与者)】



※TOTAL<MA>で降順ソート
5%未満はデータラベル非表示

<MA>

購入チャネル	TOTAL <MA> (n=1,266)	犬飼育者<MA> (n=838)	猫飼育者<MA> (n=552)	外猫飼育者<MA> (n=110)
ホームセンター・ディスカウントストア	59.5	61.0	58.9	55.5
インターネット通販	21.7	21.2	22.8	18.2
スーパー	18.6	16.0	22.8	20.9
ペットショップ	17.1	19.3	13.6	25.5
ドラッグストア	16.2	14.2	20.3	14.5
ブリーダー	0.6	0.5	0.7	5.5
獣医／動物病院	0.6	0.8	0.5	2.7
ガーデンセンター・園芸ショップ	0.4	0.2	0.7	0.9
インターネット以外の通販	0.3	0.4	0.2	0.9
コンビニエンスストア	0.2	0.1	0.4	0.0
その他	1.7	2.0	1.1	1.8

<SA>

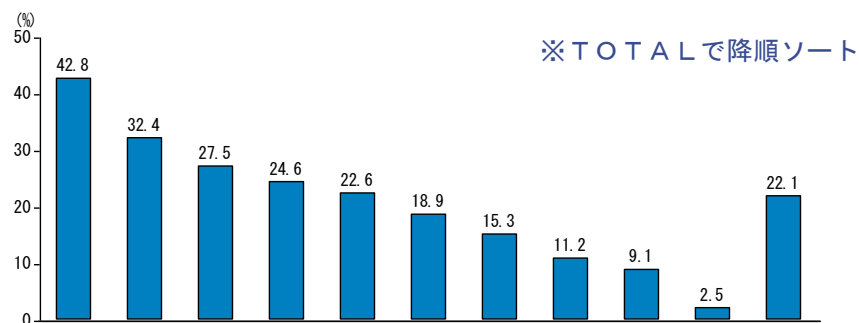
購入チャネル	TOTAL <SA> (n=1,266)	犬飼育者<SA> (n=838)	猫飼育者<SA> (n=552)	外猫飼育者<SA> (n=110)
ホームセンター・ディスカウントストア	49.8	51.3	49.3	46.4
インターネット通販	17.3	16.7	18.1	10.9
スーパー	10.9	9.4	12.5	9.1
ペットショップ	10.3	12.2	7.2	17.3
ドラッグストア	9.3	7.6	11.4	9.1
ブリーダー	0.2	0.2	0.2	2.7
獣医／動物病院	0.2	0.4	0.0	1.8
ガーデンセンター・園芸ショップ	0.1	0.0	0.2	0.9
インターネット以外の通販	0.2	0.2	0.0	0.0
コンビニエンスストア	0.1	0.0	0.2	0.0
その他	1.6	1.9	0.9	1.8

犬の飼育上、不便・不都合なこと_年代別

集計ベース：
現在犬飼育者
単位：%

Q33 飼育上、不便・不都合なこと (MA) 【ベース：現在犬飼育者】

TOTAL n=845



*年代	n	7 医療費が高い	4 犬と一緒に旅行ができない	2 犬を連れて、飲食店に入れない	9 犬を連れて泊まれる宿泊施設が少ない	8 ホテル等が少くない（ペット）	5 犬を遊ばせる公園が少ない	1 ケージ無しで、公共交通機関	6 外出先でリードを繋ぐ場所が	3 犬と共生できないような住宅環	10 その他	11 とくになし
0 TOTAL	845	42.8	32.4	27.5	24.6	22.6	18.9	15.3	11.2	9.1	2.5	22.1
1 20代	82	30.5	20.7	25.6	19.5	23.2	17.1	17.1	14.6	18.3	2.4	23.2
2 30代	140	45.7	30.0	29.3	25.7	24.3	27.1	20.7	16.4	12.1	2.9	15.7
3 40代	189	41.8	28.0	27.5	27.0	22.2	21.2	16.4	9.0	9.5	1.6	24.3
4 50代	231	42.4	36.8	28.6	24.7	20.8	17.7	13.9	10.4	8.2	3.0	23.4
5 60代	203	47.3	37.9	25.6	23.6	23.6	13.3	11.3	9.4	3.9	2.5	22.7

犬の飼育マナー_年代別

集計ベース：
犬非飼育 & 犬飼育意向なし
単位：%

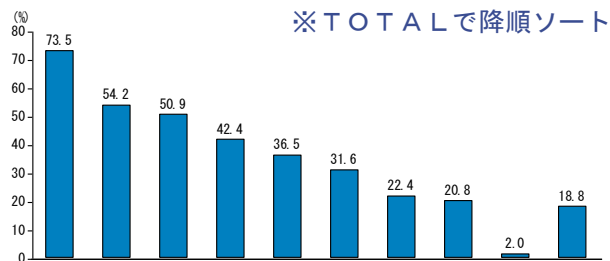
集計ベース：
現在犬飼育者
単位：%

- ・犬非飼育者が犬飼育者に守ってほしいマナーと、犬飼育者が意識しているマナーは、どちらも「排泄物をきちんと始末すること」「外出時は必ずリードをつけること」が上位2項目であり、意識は共通している。
- ・但し、犬非飼育者が犬飼育者に守ってほしいマナーが、飼育者の一部でも意識が低く守られていない場合は、不満となるため、飼育者のマナー意識にはより一層の向上が求められる。

犬非飼育 & 飼育意向なし者の犬飼育者への要望

Q14 ペット飼育者へのマナーについての要望【ベース：犬非飼育 & 犬購入意向者】

TOTAL n=37,244

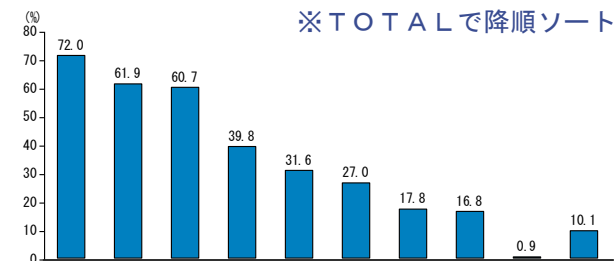


*年代 (70代含む)	n	2	3	4	1	8	6	5	7	9	10
0 TOTAL	37,244	73.5	54.2	50.9	42.4	36.5	31.6	22.4	20.8	2.0	18.8
1 20代	5,624	65.8	44.8	41.3	35.9	31.7	28.9	16.9	16.0	1.7	25.2
2 30代	7,517	68.0	49.0	45.8	35.6	33.2	30.2	19.2	18.5	1.8	23.2
3 40代	8,545	73.0	53.0	49.9	40.7	36.6	32.1	22.7	20.4	2.3	19.2
4 50代	6,936	76.0	56.5	53.1	46.2	38.2	31.6	24.9	21.2	2.2	16.4
5 60代	8,622	82.0	64.4	61.0	51.2	41.1	34.0	26.3	25.9	1.9	12.3

犬飼育者が意識している犬飼育のマナー

Q34 意識しているペット飼育のマナー (MA)【ベース：現在犬飼育者】

TOTAL n=845



*年代 (70代含む)	n	2	3	4	1	8	7	6	5	9	10
0 TOTAL	845	72.0	61.9	60.7	39.8	31.6	27.0	17.8	16.8	0.9	10.1
1 20代	82	61.0	57.3	52.4	40.2	32.9	19.5	23.2	20.7	0.0	12.2
2 30代	140	62.1	55.0	58.6	41.4	38.6	27.1	22.9	20.0	2.1	10.0
3 40代	189	69.8	61.4	60.8	38.6	28.0	27.0	18.5	16.9	1.1	8.5
4 50代	231	75.3	65.4	60.2	38.5	33.3	27.3	16.5	16.0	1.3	10.8
5 60代	203	81.3	65.0	66.0	40.9	27.6	29.6	12.8	13.8	0.0	9.9

犬の飼育マナー_年代別・犬飼育開始時期別

集計ベース：
現在犬飼育者
単位：%

- ・「排泄物の始末」は、年代別にみると、年代の若い飼育者での意識が低い傾向にあり、若い飼育者の飼育マナー意識には、より一層の向上が求められる。
- ・また、犬飼育開始時期が新しい飼育者でも「排泄物の始末」の意識は低く、飼育開始の時期は、飼育マナー啓発のためにも重要な機会である。

犬飼育者が意識している犬飼育のマナー ＜年代別＞

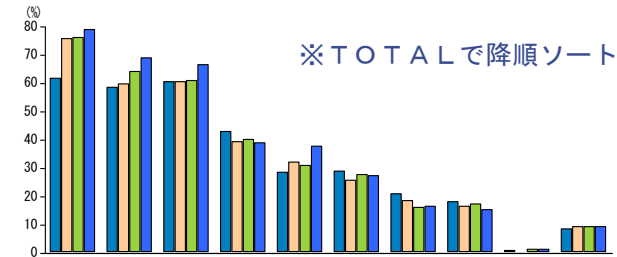

Q34 意識しているペット飼育のマナー (MA) 【ベース：現在犬飼育者】



*年代（70代含む）	n	2	3	4	1	8	7	6	5	9	10
		排泄物と きちんと始末するこ	外 出時は必ずリードをつける	予 防注射を受けること	吠 えないうちに繋けること	リ ードを繋ぐ時は、周囲に配	不 妊・去勢手術をすること	公 共交通機関ではケージに入	エ レベーターでは抱いて乗る	そ の他	と くになし
0 TOTAL	845	72.0	61.9	60.7	39.8	31.6	27.0	17.8	16.8	0.9	10.1
1 20代	82	61.0	57.3	52.4	40.2	32.9	19.5	23.2	20.7	0.0	12.2
2 30代	140	62.1	55.0	58.6	41.4	38.6	27.1	22.9	20.0	2.1	10.0
3 40代	189	69.8	61.4	60.8	38.6	28.0	27.0	18.5	16.9	1.1	8.5
4 50代	231	75.3	65.4	60.2	38.5	33.3	27.3	16.5	16.0	1.3	10.8
5 60代	203	81.3	65.0	66.0	40.9	27.6	29.6	12.8	13.8	0.0	9.9

犬飼育者が意識している犬飼育のマナー ＜自宅で犬を飼育し始めた時期別＞

Q34 意識しているペット飼育のマナー (MA) 【ベース：現在犬飼育者】



自宅で犬を飼育し始めた時期	n	2	3	4	1	8	7	6	5	9	10
		排泄物と きちんと始末するこ	外 出時は必ずリードをつける	予 防注射を受けること	吠 えないうちに繋けること	リ ードを繋ぐ時は、周囲に配	不 妊・去勢手術をすること	公 共交通機関ではケージに入	エ レベーターでは抱いて乗る	そ の他	と くになし
0 TOTAL	845	72.0	61.9	60.7	39.8	31.6	27.0	17.8	16.8	0.9	10.1
1 ～5年前	186	61.8	58.6	60.8	43.0	28.5	29.0	21.0	18.3	1.1	8.6
2 ～10年前	251	75.7	59.8	60.6	39.4	32.3	25.9	18.7	16.7	0.4	9.6
3 ～20年前	228	76.3	64.0	61.0	40.4	31.1	27.6	16.2	17.5	1.3	9.2
4 21年以上前	138	79.0	68.8	66.7	39.1	37.7	27.5	16.7	15.2	1.4	9.4
5 わからない／覚えていない	42	47.6	54.8	40.5	26.2	23.8	19.0	9.5	11.9	0.0	26.2

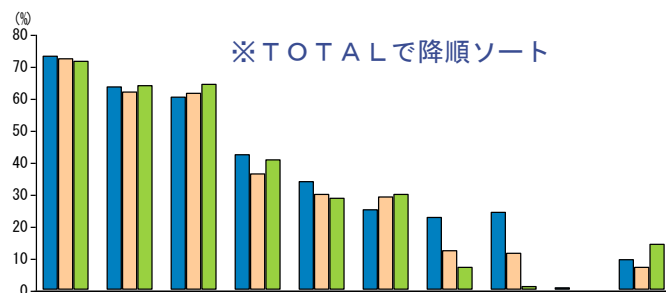
犬の飼育マナー_犬種(サイズ)別

集計ベース:
現在犬飼育者
単位:%

犬飼育者が意識している犬飼育のマナー ＜犬種(サイズ)別＞

Q34 意識しているペット飼育のマナー (MA) 【ベース: 現在犬飼育者】

■ 超小型 n=668 ■ 小型 n=267
■ 中・大型 n=159



		* Q 3 犬種（サイズ）【レコードベース】										
		n										
		2 と排泄物をきちんと始末すること	3 外出時は必ずリードをつけること	4 予防注射を受けること	1 吠えないように躾けること	8 リードを繋ぐ時は、周囲に配慮すること	7 不妊・去勢手術をすること	6 公共交通機関ではケージに入らせて乗ること	5 エレベーターでは抱いて乗ること	9 その他	10 とくになし	
0	TOTAL	1,104	72.5	63.1	61.2	40.5	32.4	27.0	18.0	17.8	0.8	10.2
1	超小型	668	73.2	63.6	60.8	42.5	34.3	25.6	22.9	24.6	1.2	9.7
2	小型	267	72.7	62.2	61.8	36.7	30.3	29.2	12.7	11.6	0.0	7.5
3	中・大型	159	71.7	64.2	64.8	40.9	28.9	30.2	7.5	1.3	0.6	14.5
4	わからない	10	30.0	40.0	20.0	0.0	20.0	10.0	0.0	0.0	0.0	50.0