ペット入手時の情報源・入手先

ペット入手時の情報源_年代別

調査②　Q26(1)(2)

集計ベース：
現在犬または猫飼育者※外猫除く
単位：%

犬

Q26 ペット入手時の情報源(MA)【ベース：現在犬猫各飼育者】：犬 [Q26(1)]

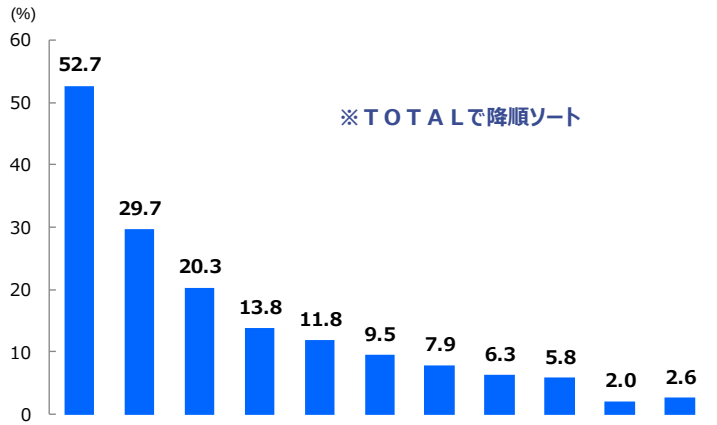

	n=	ペットショップ	インターネット	友人／知人	獣医／動物病院	業者のブリーダー	友人／知人のブリーダー	テレビ／ラジオなどの情報番組	里親探しのマッチングサイト	新聞／雑誌などの情報誌	シェルター	その他
TOTAL	1079	52.7	29.7	20.3	13.8	11.8	9.5	7.9	6.3	5.8	2.0	2.6
20代	87	48.3	23.0	19.5	9.2	8.0	10.3	8.0	10.3	6.9	3.4	3.4
30代	162	56.8	32.1	18.5	13.6	11.1	9.3	6.2	6.2	4.3	4.9	2.5
40代	202	57.9	32.2	19.3	9.9	9.9	8.4	5.9	4.0	4.5	1.5	1.5
50代	240	57.5	30.8	21.3	16.3	13.8	7.9	7.1	5.8	6.3	1.7	1.3
60代	226	50.0	30.5	20.8	16.8	11.5	11.1	12.4	7.5	7.1	0.9	3.5
70代	162	41.4	24.7	21.6	13.6	14.2	11.1	6.8	6.2	6.2	1.2	4.3

猫

Q26 ペット入手時の情報源(MA)【ベース：現在犬猫各飼育者】：猫※外猫（野良猫、地域猫）は除く [Q26(2)]

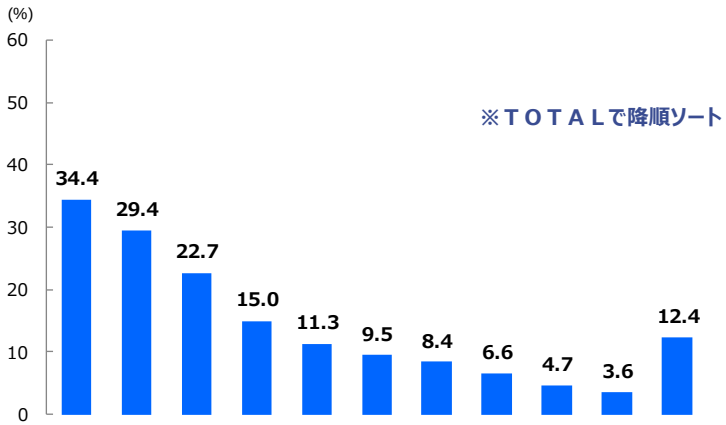

	n=	インターネット	友人／知人	ペットショップ	獣医／動物病院	里親探しのマッチングサイト	テレビ／ラジオなどの情報番組	新聞／雑誌などの情報誌	友人／知人のブリーダー	シェルター	業者のブリーダー	その他
TOTAL	838	34.4	29.4	22.7	15.0	11.3	9.5	8.4	6.6	4.7	3.6	12.4
20代	76	32.9	31.6	38.2	11.8	9.2	11.8	2.6	9.2	2.6	7.9	5.3
30代	136	44.1	31.6	27.9	11.8	9.6	6.6	5.9	8.8	4.4	3.7	8.1
40代	145	36.6	24.1	24.1	13.8	11.7	9.0	9.7	4.8	6.9	1.4	13.1
50代	153	38.6	29.4	22.2	20.3	14.4	9.2	8.5	4.6	3.3	4.6	12.4
60代	164	29.9	32.3	18.9	15.9	13.4	11.0	10.4	7.9	5.5	4.9	11.0
70代	164	25.6	28.0	14.0	14.6	8.5	10.4	9.8	5.5	4.3	1.2	20.1

ペットの入手先_年代別

調査②　Q27(1)(2)

集計ベース：
現在犬または猫飼育者※外猫除く
単位：%

犬

Q27 ペットの入手先(MA)【ベース：現在犬猫各飼育者】：犬 [Q27(1)]

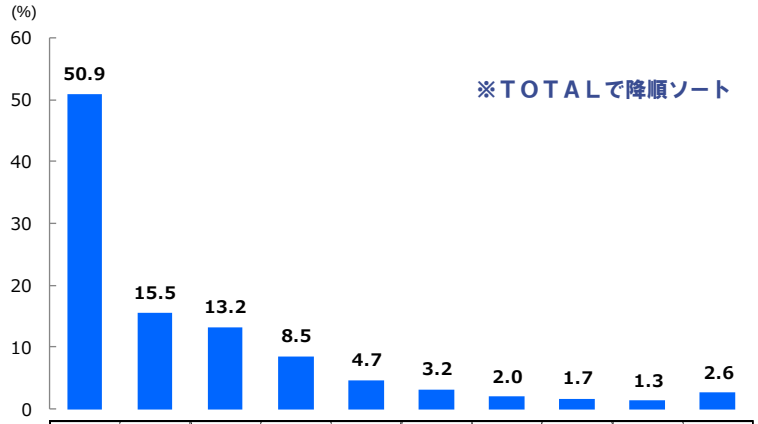

	n=	ペットショップで購入	業者のブリーダーから直接購入	友人／知人からもらった	友人／知人のブリーダーから直接購入	里親探しのマッチングサイトからの譲渡	シェルターからの譲渡	インターネットを通じて直接購入	野良犬を拾った	飼育している犬が産んだ	その他
TOTAL	1079	50.9	15.5	13.2	8.5	4.7	3.2	2.0	1.7	1.3	2.6
20代	87	51.7	11.5	11.5	10.3	6.9	4.6	2.3	2.3	1.1	3.4
30代	162	56.2	13.6	11.7	7.4	4.9	1.9	3.1	2.5	1.9	1.9
40代	202	57.9	13.4	12.9	7.9	2.5	2.0	2.5	2.0	1.5	2.0
50代	240	55.4	18.3	9.6	5.4	4.2	6.3	1.7	0.8	2.1	0.8
60代	226	44.2	15.5	13.3	11.5	5.8	3.5	1.8	1.8	0.4	3.5
70代	162	38.9	17.9	21.0	9.9	5.6	0.6	1.2	1.2	0.6	4.9

猫

Q27 ペットの入手先(MA)【ベース：現在犬猫各飼育者】：猫※外猫（野良猫、地域猫）は除く [Q27(2)]

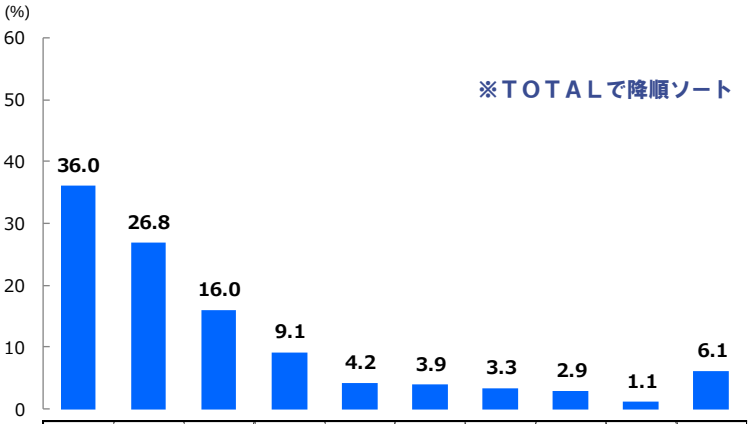

	n=	野良猫を拾った	友人／知人からもらった	ペットショップで購入	里親探しのマッチングサイトからの譲渡	シェルターからの譲渡	友人／知人のブリーダーから直接購入	業者のブリーダーから直接購入	飼育している猫が産んだ	インターネットを通じて直接購入	その他
TOTAL	838	36.0	26.8	16.0	9.1	4.2	3.9	3.3	2.9	1.1	6.1
20代	76	19.7	32.9	30.3	6.6	2.6	6.6	5.3	2.6	2.6	0.0
30代	136	32.4	25.0	18.4	8.8	3.7	3.7	2.2	3.7	0.7	7.4
40代	145	37.2	28.3	13.8	9.0	6.2	2.8	2.1	1.4	0.7	9.0
50代	153	32.0	27.5	19.0	10.5	5.2	3.3	4.6	2.0	2.0	5.2
60代	164	39.6	23.2	14.6	8.5	3.0	6.1	4.3	3.7	1.2	6.1
70代	164	45.7	27.4	7.9	9.8	3.7	2.4	2.4	3.7	0.0	6.1

ペットの入手先／シェルター詳細_年代別

調査②　Q27_1(1)(2)

集計ベース：
現在飼育犬猫入手先がシェルターの方
単位：%

犬

Q27_1 ペットの入手先／シェルター詳細(MA)【ベース：現在飼育犬猫の入手先がシェルターの方】：犬 [Q27_1(1)]

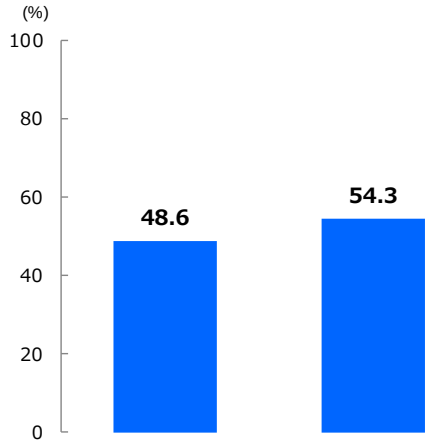

	n=	行政機関（自治体の動物愛護センター等）が運営するシェルターからの譲渡	愛護団体・ボランティア等が運営するシェルターからの譲渡
TOTAL	35	48.6	54.3
20代	4	75.0	25.0
30代	3	33.3	100.0
40代	4	75.0	25.0
50代	15	40.0	60.0
60代	8	50.0	50.0
70代	1	0.0	100.0

猫

Q27_1 ペットの入手先／シェルター詳細(MA)【ベース：現在飼育犬猫の入手先がシェルターの方】：猫※外猫（野良猫、地域猫）は除く [Q27_1(2)]

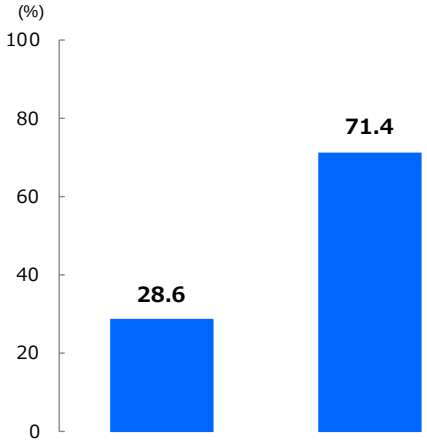

	n=	行政機関（自治体の動物愛護センター等）が運営するシェルターからの譲渡	愛護団体・ボランティア等が運営するシェルターからの譲渡
TOTAL	35	28.6	71.4
20代	2	50.0	50.0
30代	5	40.0	60.0
40代	9	11.1	88.9
50代	8	37.5	62.5
60代	5	40.0	60.0
70代	6	16.7	83.3

※30s未満は参考値のためグレーアウト

「愛護団体」からの入手検討有無_飼育ペット別

調査②　Q29(1)(2)

集計ベース：
現在犬猫各飼育者(外猫除く) ＆
シェルター非利用者
単位：%

犬

Q29「シェルター」からの入手検討有無【ベース：シェルターからの譲渡以外＆現在犬猫各飼育者】：犬 [Q29(1)]
＊BD8 犬･猫･外猫 現在飼育状況(2)(MA) [BD8]

■シェルターからの入手を検討したが入手はしなかった
■シェルターを知っているが入手は検討しなかった
■シェルターを知らなかった

(%)

	n=	シェルターからの入手を検討したが入手はしなかった	シェルターを知っているが入手は検討しなかった	シェルターを知らなかった
犬飼育者	1044	15.5	30.3	54.2
犬&猫飼育者(外猫除く)	157	19.1	31.8	49.0
外猫世話者	95	26.3	33.7	40.0
犬のみ飼育者	887	14.9	30.0	55.1

猫

Q29「シェルター」からの入手検討有無【ベース：シェルターからの譲渡以外＆現在犬猫各飼育者】：猫※外猫（野良猫、地域猫）は除く [Q29(2)]
＊BD8 犬･猫･外猫 現在飼育状況(2)(MA) [BD8]

■シェルターからの入手を検討したが入手はしなかった
■シェルターを知っているが入手は検討しなかった
■シェルターを知らなかった

(%)

	n=	シェルターからの入手を検討したが入手はしなかった	シェルターを知っているが入手は検討しなかった	シェルターを知らなかった
猫飼育者(外猫除く)	803	12.3	35.2	52.4
犬&猫飼育者(外猫除く)	160	16.9	33.1	50.0
外猫世話者	136	17.6	36.0	46.3
猫のみ飼育者	643	11.2	35.8	53.0